



รายงานผลการติดตามและประเมินผล

แผนพัฒนาท้องถิ่น

ประจำปีงบประมาณ พ.ศ. 2565

องค์การบริหารส่วนตำบลปากทรวง

อำเภอพะโต๊ะ จังหวัดชุมพร

# ส่วนที่ 1

## บทนำ



## ส่วนที่ 1 บทนำ

### 1. ความสำคัญของการติดตามและประเมินผล

การติดตาม (Monitoring) โครงการ หมายถึง กระบวนการเก็บรวบรวมข้อมูลเกี่ยวกับปัจจัยนำเข้า (Input) การดำเนินงาน (Process) และผลการดำเนินงาน (Output) เกี่ยวกับโครงการเพื่อเป็นข้อมูลย้อนกลับ (Feedback system) สำหรับการกำกับ ทบทวน และแก้ไขปัญหาขณะดำเนินโครงการ

การประเมิน(Evaluation)โครงการ หมายถึง กระบวนการตรวจสอบและตัดสินคุณค่า (Value Judgment) เกี่ยวกับปัจจัยนำเข้า การดำเนินงาน และผลการดำเนินโครงการเพื่อเป็นสารสนเทศสำหรับการปรับปรุงการดำเนินโครงการ สรุปผลสำเร็จของโครงการและพัฒนาโครงการต่อไป

การติดตาม (Monitoring) และ การประเมิน (Evaluation) เป็นกระบวนการที่แตกต่างกันมีจุดหมายไม่เหมือนกัน แต่กระบวนการทั้งสองมีความเกี่ยวข้องสัมพันธ์กัน และเมื่อนำแนวคิดและหลักการติดตามและประเมินผล (Monitoring and Evaluation) มาประสานใช้ด้วยกันอย่างเหมาะสม จะช่วยให้ผู้บริหารท้องถิ่น ข้าราชการองค์การบริหารส่วนจังหวัด พนักงานจ้าง สมาชิกสภาท้องถิ่น สามารถกำกับดูแล ทบทวน และพัฒนางาน พัฒนาท้องถิ่นตามแผนงาน โครงการได้อย่างมีประสิทธิภาพและประสิทธิผล การติดตามและประเมินผลแผนพัฒนาท้องถิ่นขององค์การบริหารส่วนตำบลปากทรงจึงเป็นการติดตามผลที่ให้ความสำคัญ ดังนี้

1.1 ทราบถึงการปฏิบัติงานของผู้รับผิดชอบแต่ละแผนงานโครงการ/กิจกรรมต่าง ๆ ว่าดำเนินการหรือไม่ได้ดำเนินการตามเป้าหมายของแผนพัฒนาท้องถิ่นที่กำหนดไว้หรือไม่

1.2 ทราบถึงการใช้จ่ายหรือทรัพยากรต่าง ๆ ในการพัฒนาท้องถิ่นว่าแผนงานโครงการเพื่อการพัฒนาได้รับปัจจัยหรือทรัพยากรทั้งด้านปริมาณ และคุณภาพตามระยะเวลาที่กำหนดไว้หรือไม่อย่างไร

1.3 ทราบถึงการดำเนินงานว่าได้ผลตรงตามเป้าหมายที่กำหนดไว้หรือไม่เพียงใด มีปัญหาอุปสรรคอะไรบ้าง ทั้งในด้านการจัดทำแผนพัฒนาท้องถิ่น การดำเนินการตามแผนงานและโครงการเพื่อการพัฒนาท้องถิ่น และขั้นตอนต่าง ๆ ในการดำเนินการตามโครงการเพื่อการพัฒนาท้องถิ่น

1.4 ทราบถึงทิศทางการพัฒนาได้อย่างเป็นรูปธรรมและเกิดความชัดเจนที่จะทำให้ทราบถึงจุดแข็ง (strengths) จุดอ่อน (weaknesses) โอกาส (opportunities) ปัญหาหรืออุปสรรค (threats) สำหรับเป็นข้อมูลในการจัดทำแผนพัฒนาท้องถิ่นต่อไป

**บทสรุปของความสำคัญก็คือ** ในการไปสู่การวางแผนการพัฒนาในปีต่อ ๆ ไปเพื่อให้เกิดผลสัมฤทธิ์เชิงคุณค่า ในกิจการสาธารณะมากที่สุดและเมื่อพบจุดแข็งก็ต้องเร่งรีบดำเนินการและจะต้องมีความสุขรอบคอบในการดำเนินการขยายโครงการงานต่าง ๆ ที่เป็นจุดแข็งและพึงรอโอกาสในการเสริมสร้างให้เกิดจุดแข็งนี้ และเมื่อพบปัญหาและอุปสรรคก็ต้องตั้งรับใหม่ รอโอกาสที่จะดำเนินการและตั้งมั่นอย่างสุขุมรอบคอบพยายามลดถอยสิ่งที่เป็นปัญหาและอุปสรรค เมื่อพบจุดอ่อนต้องหยุดและถดถอยปัญหาลงให้ได้ ดำเนินการปรับปรุงให้ดีขึ้นตั้งรับให้มั่นเพื่อรอโอกาสและสุดท้ายเมื่อมีโอกาสก็จะต้องใช้พันธมิตรหรือผู้มีส่วนได้เสียให้เกิดประโยชน์เพื่อดำเนินการขยายแผน โครงการ งานต่าง ๆ พร้อมการปรับปรุงและเร่งรีบดำเนินการสิ่งเหล่านี้จะถูกค้นพบเพื่อให้เกิดการพัฒนาองค์กรปกครองส่วนท้องถิ่นโดยการติดตามและประเมินผลซึ่งส่งผลให้เกิดกระบวนการพัฒนาอย่างเข้มแข็งและมีความยั่งยืน เป็นไปตามเป้าหมายประสงค์ที่ตั้งไว้ได้อย่างดียิ่ง



## 2. วัตถุประสงค์ของการติดตามและประเมินผล

การติดตามและประเมินผลแผนพัฒนาท้องถิ่นและแผนพัฒนาท้องถิ่นมุ่งค้นหาแผนงาน โครงการ ที่ได้ดำเนินการไปแล้วว่าสิ่งใดควรดำเนินการต่อไปตามวัตถุประสงค์ของแผนงาน โครงการ หรือศึกษาระหว่าง ดำเนินการตามโครงการเพื่อการพัฒนาท้องถิ่นว่ามีปัญหาใดควรปรับปรุงเพื่อการบรรลุเป้าหมาย ติดตามและ ประเมินผลแผนงาน โครงการเพื่อการพัฒนาท้องถิ่นที่ไม่ได้ดำเนินการเป็นเพราะเหตุใด เกิดปัญหาจากเรื่องใด จึงได้กำหนดเป็นวัตถุประสงค์ได้ดังนี้

2.1 เพื่อเป็นเครื่องมือในการบริหารราชการท้องถิ่นขององค์กรปกครองส่วนท้องถิ่น ซึ่งจะช่วย ตอบสนองภารกิจตามอำนาจหน้าที่ของหน่วยงาน รวมทั้งปรับปรุงการปฏิบัติงานให้ดีขึ้น มีประสิทธิภาพ และ ประสิทธิภาพ

2.2 เพื่อให้ทราบความก้าวหน้าการดำเนินงานตามระยะเวลาและเป้าหมายที่กำหนดไว้ สภาพผล การดำเนินงาน ตลอดจนปัญหา อุปสรรคในการพัฒนาท้องถิ่นตามภารกิจที่ได้กำหนดไว้

2.3 เพื่อเป็นข้อมูลสำหรับเร่งรัด ปรับปรุง แก้ไข ข้อบกพร่องของการดำเนินงาน โครงการ การยกเลิกโครงการที่ไม่เหมาะสมหรือหมดความจำเป็นขององค์กรปกครองส่วนท้องถิ่น

2.4 เพื่อทราบถึงสถานภาพการบริหารการใช้จ่ายงบประมาณขององค์กรปกครองส่วนท้องถิ่น

2.5 เพื่อสร้างความรับผิดชอบของผู้บริหารท้องถิ่น ปลัดตำบล /กองทุกระดับขององค์กรปกครอง ส่วนท้องถิ่นที่จะต้องผลักดันให้การดำเนินการตามแผนงาน โครงการต่าง ๆ เป็นไปอย่างมีประสิทธิภาพ บรรลุ วัตถุประสงค์กับให้เกิดประโยชน์กับผู้มีส่วนได้เสีย ผู้มีส่วนเกี่ยวข้อง และประชาชนในพื้นที่มีส่วนร่วมมากที่สุด

2.6 เพื่อติดตามและประเมินผลการดำเนินงานตามตัวชี้วัดร้อยละความสำเร็จของการปฏิบัติงาน ตามแผนงาน/โครงการของสำนัก/กอง/ฝ่ายต่างๆในปีงบประมาณ พ.ศ. 2565

## 3. ขั้นตอนการติดตามและประเมินผล

ตามระเบียบกระทรวงมหาดไทยว่าด้วยการจัดทำแผนพัฒนาขององค์กรปกครองส่วนท้องถิ่น พ.ศ. 2548 และแก้ไขเพิ่มเติมถึง (ฉบับที่ 3) พ.ศ. 2561 ข้อ 29 กำหนดให้คณะกรรมการติดตามและประเมินผล แผนพัฒนาท้องถิ่น มีอำนาจหน้าที่ ดังนี้

(1) กำหนดแนวทาง วิธีการในการติดตามและประเมินผลแผนพัฒนา

(2) ดำเนินการติดตามและประเมินผลแผนพัฒนา

(3) รายงานผลและเสนอความเห็นซึ่งได้จากการติดตามและประเมินผลแผนพัฒนาต่อผู้บริหาร ท้องถิ่นเพื่อให้ผู้บริหารท้องถิ่นเสนอต่อสภาท้องถิ่น และคณะกรรมการพัฒนาท้องถิ่นพร้อมทั้งประกาศผลการ ติดตามและประเมินผลแผนพัฒนาให้ประชาชนในท้องถิ่นทราบในที่เปิดเผยภายในสิบห้าวันนับแต่วันรายงาน ผลและเสนอความเห็นดังกล่าวและต้องปิดประกาศไว้เป็นระยะเวลาไม่น้อยกว่าสามสิบวันโดยอย่างน้อยปีละ หนึ่งครั้งภายในเดือนธันวาคมของทุกปี

(4) แต่งตั้งคณะอนุกรรมการหรือคณะทำงานเพื่อช่วยปฏิบัติงานตามที่เห็นสมควร

คณะกรรมการติดตามและประเมินผลแผนพัฒนาท้องถิ่น มีจำนวน 11 คน ประกอบด้วย

- 1) สมาชิกสภาท้องถิ่นที่สภาท้องถิ่นคัดเลือก จำนวน 3 คน
- 2) ผู้แทนประชาคมท้องถิ่นที่ประชาคมท้องถิ่นคัดเลือก จำนวน 2 คน
- 3) ผู้แทนหน่วยงานที่เกี่ยวข้องที่ผู้บริหารท้องถิ่นคัดเลือก จำนวน 2 คน
- 4) หัวหน้าส่วนการบริหารที่คัดเลือกกันเอง จำนวน 2 คน
- 5) ผู้ทรงคุณวุฒิที่ผู้บริหารท้องถิ่นคัดเลือก จำนวน 2 คน



## ขั้นตอนการติดตามและประเมินผลแผนพัฒนาท้องถิ่นมีดังนี้

### ขั้นตอนที่ 1

การติดตามและประเมินผลแผนยุทธศาสตร์การพัฒนาและประเมินผลโครงการพัฒนาเพื่อความสอดคล้องแผนพัฒนาท้องถิ่น เป็นแบบที่กรมส่งเสริมการปกครองท้องถิ่นกำหนดให้แล้วเสร็จภายในหกสิบวันนับแต่วันที่ประกาศใช้งบประมาณรายจ่าย โดยกำหนดให้คณะกรรมการติดตามและประเมินผลแผนพัฒนาท้องถิ่นดำเนินการให้คะแนนตามเกณฑ์ที่กำหนดดังนี้

(1) แนวทางการพิจารณาการติดตามและประเมินผลยุทธศาสตร์เพื่อความสอดคล้องแผนพัฒนาท้องถิ่น คะแนนรวม 100 คะแนน

(2) แนวทางการพิจารณาการติดตามและประเมินผลโครงการเพื่อความสอดคล้องแผนพัฒนาท้องถิ่น คะแนนรวม 100 คะแนน

### ขั้นตอนที่ 2

การติดตามโดยคณะกรรมการติดตามและประเมินผลแผนพัฒนาองค์การบริหารส่วนตำบล ปากทรงดำเนินการติดตามและประเมินผลแผนพัฒนาตามกรอบแนวทางและวิธีการที่กำหนด และรายงานผลเสนอความเห็นซึ่งได้จากการติดตามและประเมินผลแผนพัฒนาต่อผู้บริหารท้องถิ่น เพื่อให้ผู้บริหารท้องถิ่นเสนอต่อสภาท้องถิ่นและคณะกรรมการพัฒนาขององค์กรปกครองส่วนท้องถิ่นโดยอย่างน้อยปีละหนึ่งครั้งภายในเดือนธันวาคมของทุกปี ดังนี้

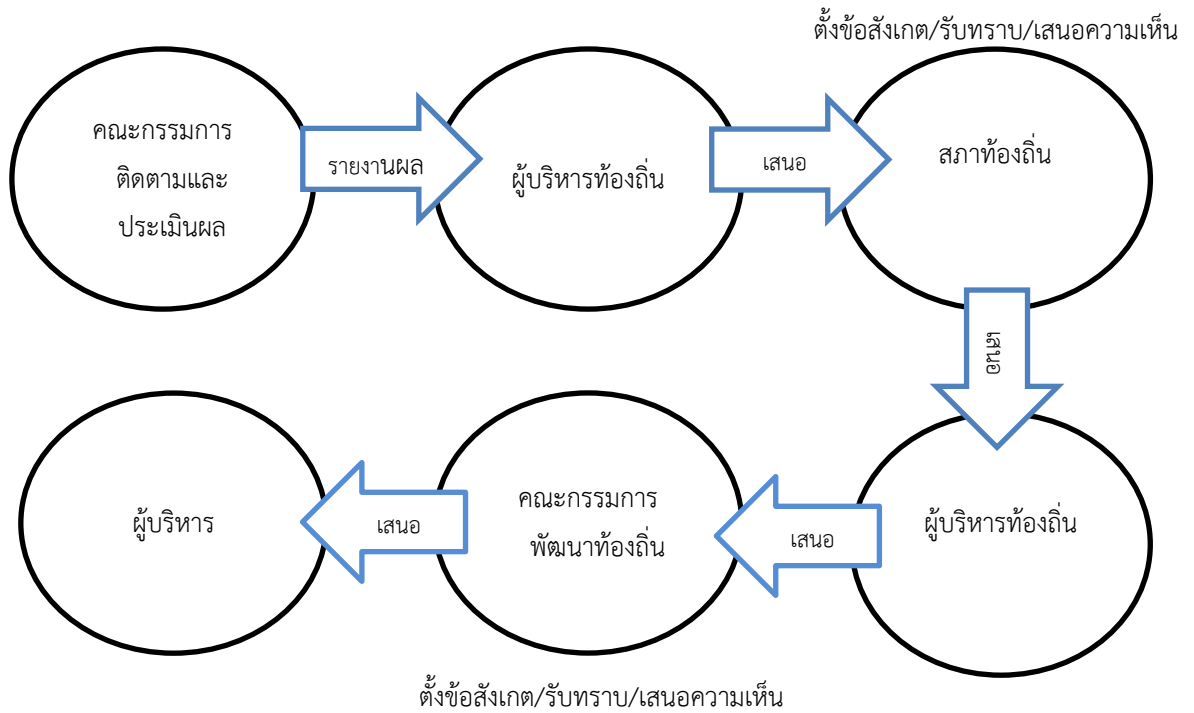
### ขั้นตอนที่ 3

การรายงานผลและเสนอความเห็นซึ่งได้จากการติดตามและประเมินผลแผนพัฒนาท้องถิ่นต่อผู้บริหารท้องถิ่นเพื่อให้ผู้บริหารท้องถิ่นเสนอต่อสภาท้องถิ่น และคณะกรรมการพัฒนาท้องถิ่น พร้อมทั้งประกาศผลการติดตามและประเมินผลแผนพัฒนาท้องถิ่นให้ประชาชนในท้องถิ่นทราบในที่เปิดเผยภายในสิบห้าวันนับแต่วันรายงานผลและเสนอความเห็นดังกล่าว และต้องปิดประกาศไว้เป็นระยะเวลาไม่น้อยกว่าสามสิบวันโดยอย่างน้อยปีละหนึ่งครั้งภายในเดือนธันวาคมของทุกปี

ผู้บริหารท้องถิ่นเสนอผลการติดตามและประเมินผลต่อสภาท้องถิ่น และคณะกรรมการพัฒนาท้องถิ่น พร้อมทั้งประกาศผลการติดตามและประเมินผลแผนพัฒนาท้องถิ่นให้ประชาชนในท้องถิ่นทราบในที่เปิดเผยภายในสิบห้าวันนับแต่วันที่ผู้บริหารท้องถิ่นเสนอผลการติดตามและประเมินผลดังกล่าว และต้องปิดประกาศไว้เป็นระยะเวลาไม่น้อยกว่าสามสิบวันโดยอย่างน้อยปีละหนึ่งครั้งภายในเดือนธันวาคมของทุกปี



## ขั้นตอนการรายงานผล



ประกาศผลการติดตามและประเมินผลแผนพัฒนาให้ประชาชนทราบในที่เปิดเผยภายในสิบห้าวัน นับแต่วันรายงานผลและเสนอความเห็นดังกล่าว และต้องปิดประกาศไว้เป็นระยะเวลาไม่น้อยกว่าสามสิบวัน

โดยอย่างน้อยปีละหนึ่งครั้ง ภายในเดือนธันวาคมของทุกปี  
หนังสือกระทรวงมหาดไทย ด่วนที่สุด ที่ มท ๐๘๑๐.๓/ว ๐๓๕๗  
ลงวันที่ ๑๙ มกราคม ๒๕๖๑



#### 4. เครื่องมือการติดตามและประเมินผล

เครื่องมือการติดตามและประเมินผลแผนพัฒนาท้องถิ่น (Monitoring and evaluation tools for local development plans) เป็นสิ่งของ วัสดุ อุปกรณ์หรือเทคนิควิธีการที่คณะกรรมการติดตามและประเมินผลแผนพัฒนาองค์กรปกครองส่วนท้องถิ่นใช้ในการเก็บข้อมูลการติดตามผลรวมทั้งโดยการพิจารณาเลือกใช้เครื่องมือและเทคนิควิธีการที่คณะกรรมการติดตามและประเมินผลแผนพัฒนาท้องถิ่นได้คิดสร้างไว้เพื่อใช้ในการติดตามและประเมินผล เช่น แบบสอบถามวัดทัศนคติ มาตรฐานประมาณค่า และวิธีการ เป็นต้น และหรือโดยการสร้างเครื่องติดตามและประเมินผลแผนพัฒนาท้องถิ่นได้แก่ แบบสอบถาม (Questionnaires) แบบสัมภาษณ์ (Interview) และแบบสังเกตการณ์ (Observation) เป็นต้น โดยอาศัยสภาพพื้นที่ทั่วไป อำนาจหน้าที่ ภารกิจขององค์กรปกครองส่วนท้องถิ่นรวมถึงผู้มีส่วนได้เสียในท้องถิ่นรวมทั้งเกณฑ์มาตรฐาน แบบต่าง ๆ ที่ได้กำหนดขึ้นหรือการนำไปทดลองใช้เพื่อปรับปรุงแก้ไขแล้ว จึงนำเครื่องมือการติดตามและประเมินผลแผนพัฒนาท้องถิ่นไปใช้ในการปฏิบัติงานจริงหรือภาคสนาม ดำเนินการสำรวจและเก็บข้อมูล วิเคราะห์ข้อมูล สรุปข้อมูลที่เป็นจริง โดยใช้เครื่องมือ ดังนี้

4.1 แบบการให้คะแนนตามที่กรมส่งเสริมการปกครองกำหนด ซึ่งเป็นแบบที่กำหนดให้คณะกรรมการพิจารณาให้คะแนนตามเอกสารยุทธศาสตร์การพัฒนา แผนพัฒนาท้องถิ่น แผนการดำเนินงานประจำปี

##### 1) การประเมินผลในเชิงปริมาณ

- (1) แบบติดตามผลการดำเนินงานขององค์กรปกครองส่วนท้องถิ่น
- (2) แบบประเมินผลการดำเนินงานตามแผนยุทธศาสตร์

##### 2) การประเมินผลในเชิงคุณภาพ

เครื่องมือที่ใช้ คือแบบสำรวจความพึงพอใจ ในการวัดผลเชิงคุณภาพโดยภาพรวม โดยได้มีการประเมินความพึงพอใจ ซึ่งการประเมินความพึงพอใจทำให้ทราบถึงผลเชิงคุณภาพในการดำเนินงานของท้องถิ่น ในภาพรวม โดยเครื่องมือที่ใช้ในการประเมินความพึงพอใจ มีดังนี้

- (1) แบบประเมินความพึงพอใจต่อผลการดำเนินงานขององค์การบริหารส่วนตำบลในภาพรวม
- (2) แบบประเมินความพึงพอใจของประชาชนที่มีต่อผลการดำเนินงาน(โครงการ/กิจกรรม) ขององค์การบริหารส่วนตำบลปากทรงในการพัฒนาตามยุทธศาสตร์
- (3) แบบประเมินความพึงพอใจของผู้รับบริการในงานบริการขององค์การบริหารส่วนตำบลปากทรง (ให้หน่วยงานภายนอกดำเนินการ)

4.2 ติดตามและประเมินผลด้วยระบบสารสนเทศขององค์กรปกครองส่วนท้องถิ่น(ระบบe-plan) ([www.dla.go.th](http://www.dla.go.th)) [ซึ่งพิจารณาจากโครงการที่บรรจุในแผนพัฒนาท้องถิ่น โครงการที่สามารถนำมาตั้งงบประมาณ และการเบิกจ่ายงบประมาณ](#)



## 5. ประโยชน์ของการติดตามและประเมินผลแผนพัฒนาท้องถิ่น

การติดตามและประเมินผลมีประโยชน์ที่สำคัญคือ การนำไปใช้แก้ไขปัญหาต่าง ๆ ระหว่างดำเนินโครงการ รองลงมาคือนำไปใช้สำหรับวางแผนการจัดทำแผนพัฒนาท้องถิ่นในอนาคต ประโยชน์ต่าง ๆ แยกเป็นหัวข้อได้ดังนี้

1. ได้ทราบถึงสถานภาพและสถานการณ์ต่าง ๆ ของการจัดทำแผนพัฒนาท้องถิ่นและการดำเนินการตามโครงการ ซึ่งจะช่วยให้วิธีการปฏิบัติดำเนินการไปแนวทางเดียวกัน
2. ได้ทราบถึงข้อดี ข้อเสีย ข้อบกพร่องต่าง ๆ ตลอดจนปัจจัยที่ทำให้แผนพัฒนาท้องถิ่นและการดำเนินการตามโครงการพัฒนาท้องถิ่นมีปัญหา ทำให้สามารถแก้ไขได้ทุกจุด ตรงเป้าหมายอย่างทันท่วงที ทั้งในปัจจุบันและอนาคต
3. ช่วยให้การใช้ทรัพยากรต่าง ๆ เกิดความประหยัด คุ่มค่าไม่เสียประโยชน์ ประหยัดเวลางบประมาณ และทรัพยากรในการดำเนินโครงการพัฒนาท้องถิ่น
4. สามารถเก็บรวบรวม วิเคราะห์ข้อมูลต่าง ๆ ที่เกี่ยวกับรายละเอียด ความต้องการ สภาพปัญหาต่าง ๆ ที่จะนำไปจัดทำเป็นโครงการเพื่อพัฒนาท้องถิ่น เพื่อนำเสนอโครงการในเชิงสถิติหรือข้อมูลที่เป็นจริง ทำให้ได้รับความเชื่อถือและการยอมรับจากประชาชน ผู้มีส่วนได้เสีย หน่วยงานราชการ รัฐวิสาหกิจ องค์กรต่าง ๆ
5. กระตุ้นให้ผู้ปฏิบัติงานและผู้เกี่ยวข้องกับการพัฒนาท้องถิ่น การจัดทำโครงการและรับผิดชอบโครงการ มีความสำนึกต่อหน้าที่ความรับผิดชอบ และกระตือรือร้นในการแก้ไข ตลอดจนปรับปรุงรายละเอียดเนื้อหา ข้อมูลให้เป็นปัจจุบันเสมอ
6. การวินิจฉัย สั่งการ นายกองค้การบริหารส่วนตำบลปากทรง ปลัด/รองปลัด ผู้บริหารระดับสำนัก/กองขององค์การบริหารส่วนตำบลปากทรง สามารถวินิจฉัย สั่งการได้อย่างถูกต้อง ชัดเจน รัดกุมมีเหตุผลในการพัฒนาท้องถิ่นให้สอดคล้องกับสภาพความเป็นจริงตามอำนาจหน้าที่ นอกจากนี้ยังสามารถกำหนดมาตรการต่าง ๆ สำหรับการปรับปรุงแก้ไขและป้องกันความผิดพลาดที่จะเกิดขึ้นได้
7. ทำให้ภารกิจต่าง ๆ ของบุคลากรในองค์การบริหารส่วนตำบลแต่ละคน แต่ละสำนัก/กอง/ฝ่ายต่าง ๆ มีความสอดคล้องกัน ประสานการทำงานให้เป็นองค์รวมของหน่วยงาน ทำให้เป้าหมายขององค์การบริหารส่วนตำบลเกิดความสำเร็จตามเป้าหมายหลัก มีความสอดคล้องและเกิดประสิทธิภาพและประสิทธิผล
8. สามารถรักษาคุณภาพของงานหรือภารกิจให้เป็นไปและตรงตามวัตถุประสงค์ของโครงการ กิจกรรม งานต่าง ๆ และประชาชนพึงพอใจเมื่อได้รับการบริการประชาชน





# ส่วนที่ 2

## การติดตามประเมินผลแผน



## ส่วนที่ 2 การติดตามประเมินผลแผน

### สรุปผลการติดตามและประเมินผล ปีงบประมาณ พ.ศ. 2565

#### 2.1 ยุทธศาสตร์การพัฒนา ปีงบประมาณ พ.ศ. 2565

แผนยุทธศาสตร์การพัฒนาองค์การบริหารส่วนตำบลปากทรงเป็นยุทธศาสตร์ที่กำหนดระยะเวลา 5 ปี พ.ศ. 2561 – 2565 ซึ่งเป็นแผนพัฒนาท้องถิ่นที่กำหนดยุทธศาสตร์ และแนวทางการพัฒนาขององค์การบริหารส่วนตำบลปากทรง โดยแสดงวิสัยทัศน์ พันธกิจ และจุดมุ่งหมายเพื่อการพัฒนาในอนาคต โดยสอดคล้องกับแผนพัฒนาเศรษฐกิจและสังคมแห่งชาติ แผนการบริหารราชการแผ่นดิน ยุทธศาสตร์การพัฒนาจังหวัด และอำเภอ แผนยุทธศาสตร์การพัฒนาขององค์การบริหารส่วนตำบลปากทรง ประกอบด้วย 6 ด้าน มีรายละเอียดดังนี้

#### วิสัยทัศน์

**ตำบลเศรษฐกิจพอเพียง ชุมชนเข้มแข็งและน่าอยู่ ประชาชนอยู่ดีมีสุขถ้วนหน้า**

#### ยุทธศาสตร์การพัฒนา

1. ยุทธศาสตร์พัฒนาระบบโครงสร้างพื้นฐานให้ได้มาตรฐานและทั่วถึง
2. ยุทธศาสตร์ยุทธศาสตร์พัฒนาด้านเศรษฐกิจ
3. ยุทธศาสตร์ยุทธศาสตร์การท่องเที่ยวและบริการจัดการทรัพยากรธรรมชาติ
4. ยุทธศาสตร์ยุทธศาสตร์พัฒนาด้านการศึกษา วัฒนธรรม ประเพณี และภูมิปัญญาท้องถิ่น
5. ยุทธศาสตร์ยุทธศาสตร์พัฒนาคุณภาพชีวิตและการสร้างความเข้มแข็งของชุมชน
6. ยุทธศาสตร์ยุทธศาสตร์การบริหารจัดการบ้านเมืองที่ดี

#### เป้าประสงค์

1. มีระบบโครงสร้างพื้นฐานที่ได้คุณภาพมาตรฐาน และครอบคลุมทั้งพื้นที่
2. ประชาชนได้อาชีพ ผลผลิตการเกษตรมีคุณภาพสร้างรายได้และดำรงชีพด้วยความพอเพียง
3. พัฒนาฟื้นฟูอนุรักษ์ทรัพยากรธรรมชาติ และส่งเสริมการท่องเที่ยวอย่างจริงจัง
4. ประชาชนได้รับการศึกษาอย่างถ้วนหน้า สังคมมีสุข ศาสนา วัฒนธรรม ประเพณี และภูมิปัญญาท้องถิ่น อยู่สืบไป
5. สังคมอยู่ดีมีสุข ผู้ด้อยโอกาสมีคุณภาพชีวิตที่ดีขึ้น
6. การปฏิบัติงานของ อบต.เป็นไปอย่างมีประสิทธิภาพเกิดผลสัมฤทธิ์ของภารกิจ

#### กลยุทธ์

1. ส่งเสริมและพัฒนาโครงสร้างพื้นฐานฯ
2. ส่งเสริมอาชีพ ส่งเสริมการเพิ่มผลผลิตทางการเกษตร การแปรรูปสินค้าการเกษตร
3. ส่งเสริมการฟื้นฟู อนุรักษ์ทรัพยากรธรรมชาติ และส่งเสริมการท่องเที่ยว
4. ส่งเสริมการศึกษา สืบสาน ศาสนาวัฒนธรรม อนุรักษ์ประเพณีและภูมิปัญญาท้องถิ่น
5. ส่งเสริมความเป็นอยู่ อาชีพ การช่วยเหลือ ผู้ด้อยโอกาสทางสังคมมีคุณภาพชีวิตที่ดีขึ้น
6. ส่งเสริมการบริหารจัดการองค์กร การบริการประชาชน การเมือง



## 2.2 รายงานบัญชีโครงการพัฒนาท้องถิ่น

### แผนพัฒนาท้องถิ่น พ.ศ. 2561-2565 (เฉพาะปี พ.ศ. 2565)

องค์การบริหารส่วนตำบลปากทรง ได้ประกาศใช้แผนพัฒนาท้องถิ่น(พ.ศ.2561 – 2565) เมื่อวันที่ 11 มิถุนายน 2562 และแผนพัฒนาท้องถิ่น (พ.ศ.2561 – 2565) แก้ไข เพิ่มเติม เปลี่ยนแปลง ฉบับที่1-6 ปีงบประมาณ พ.ศ. 2565 โดยได้กำหนดโครงการที่จะดำเนินการตามแผนพัฒนาท้องถิ่นดังนี้

#### ยุทธศาสตร์ แนวทางการพัฒนา โครงการพัฒนาท้องถิ่น

| ยุทธศาสตร์                                                                         | 2561  |               | 2562  |                | 2563  |                | 2564  |                | 2565  |                |
|------------------------------------------------------------------------------------|-------|---------------|-------|----------------|-------|----------------|-------|----------------|-------|----------------|
|                                                                                    | จำนวน | งบประมาณ      | จำนวน | งบประมาณ       | จำนวน | งบประมาณ       | จำนวน | งบประมาณ       | จำนวน | งบประมาณ       |
| ยุทธศาสตร์การพัฒนา<br>ระบบโครงสร้าง<br>พื้นฐานให้ได้<br>มาตรฐานและทั่วถึง          | 10    | 40,554,000.00 | 77    | 91,783,000.00  | 152   | 274,525,000.00 | 108   | 250,124,500.00 | 45    | 131,354,000.00 |
| ยุทธศาสตร์การพัฒนา<br>ด้านเศรษฐกิจ                                                 | 4     | 95,000.00     | 4     | 95,000.00      | 4     | 95,000.00      | 4     | 95,000.00      | 4     | 95,000.00      |
| ยุทธศาสตร์การ<br>ท่องเที่ยวและ<br>บริการจัดการ<br>ทรัพยากรธรรมชาติ                 | 4     | 200,000.00    | 6     | 380,000.00     | 11    | 5,380,000.00   | 12    | 4,730,000.00   | 6     | 680,000.00     |
| ยุทธศาสตร์การพัฒนา<br>ด้านการศึกษา<br>วัฒนธรรม<br>ประเพณี และภูมิ<br>ปัญญาท้องถิ่น | 13    | 3,890,000.00  | 17    | 5,212,000.00   | 19    | 4,775,000.00   | 17    | 4,075,000.00   | 17    | 4,075,000.00   |
| ยุทธศาสตร์การพัฒนา<br>คุณภาพชีวิตและ<br>การสร้าง<br>ความเข้มแข็งของชุมชน           | 49    | 9,094,000.00  | 52    | 10,580,000.00  | 55    | 16,076,200.00  | 56    | 15,470,000.00  | 54    | 13,970,000.00  |
| ยุทธศาสตร์การ<br>บริหารจัดการ<br>บ้านเมืองที่ดี                                    | 8     | 530,000.00    | 9     | 580,000.00     | 11    | 590,000.00     | 11    | 590,000.00     | 11    | 590,000.00     |
| รวม                                                                                | 88    | 54,363,000.00 | 165   | 108,630,000.00 | 252   | 301,441,200.00 | 208   | 275,084,500.00 | 137   | 150,764,000.00 |



## 2.3 รายงานโครงการที่ไม่ได้รับการอนุมัติงบประมาณ

(1) ผลการดำเนินงานตามงบประมาณที่ได้รับและการเบิกจ่ายงบประมาณ ในปีงบประมาณ พ.ศ. 2565 (เป็นโครงการเพื่อการพัฒนาท้องถิ่นที่ไม่ได้ดำเนินการจริง)

### 1) สรุปตามยุทธศาสตร์และแผนงานดังนี้

| ยุทธศาสตร์           | แผนงาน                                 | จำนวนโครงการ | จำนวนเงิน | เหตุผลที่ไม่ได้ดำเนินการจริง                                                                     |
|----------------------|----------------------------------------|--------------|-----------|--------------------------------------------------------------------------------------------------|
| ยุทธศาสตร์ที่ 1      | 1.1อุตสาหกรรมและการโยธา                | 2            | 780,000   | พื้นที่ที่จะดำเนินการติดเขตป่า                                                                   |
| รวม                  |                                        | 2            | 780,000   |                                                                                                  |
| ยุทธศาสตร์ที่ 2      | 2.1แผนงานสร้างความเข้มแข็งของชุมชน     | 1            | 15,000    | เนื่องจากสถานการณ์โรคติดเชื้อไวรัสโคโรนา 19 (COVID-19)                                           |
| รวม                  |                                        | 1            | 15,000    |                                                                                                  |
| ยุทธศาสตร์ที่ 3      | 3.2 แผนงานศาสนาวัฒนธรรมและนันทนาการ    | 1            | 50,000    | อบต.ได้สนับสนุนงบประมาณให้อำเภอ แต่อำเภอไม่สามารถจัดโครงการดังกล่าวได้เนื่องจากสถานการณ์โควิด-19 |
| รวม                  |                                        | 1            | 50,000    |                                                                                                  |
| ยุทธศาสตร์ที่ 4      | 4.2 แผนงานการศาสนาวัฒนธรรมและนันทนาการ | 3            | 100,000   | เนื่องจากสถานการณ์โรคติดเชื้อไวรัสโคโรนา 2019(COVID-19)                                          |
|                      | 4.3 แผนงานสร้างความเข้มแข็งของชุมชน    | 1            | 10,000    | เนื่องจากสถานการณ์โรคติดเชื้อไวรัสโคโรนา 2019(COVID-19)                                          |
| รวม                  |                                        | 4            | 110,000   |                                                                                                  |
| ยุทธศาสตร์ที่ 5      | 5.1 แผนงานศาสนาวัฒนธรรมและนันทนาการ    | 2            | 190,000   | เนื่องจากสถานการณ์โรคติดเชื้อไวรัสโคโรนา 2019(COVID-19)                                          |
|                      | 5.2 แผนงานสร้างความเข้มแข็งของชุมชน    | 2            | 10,000    | เนื่องจากสถานการณ์โรคติดเชื้อไวรัสโคโรนา 2019(COVID-19)                                          |
|                      | 5.3 แผนงานรักษาความสงบภายใน            | 2            | 220,000   | เนื่องจากสถานการณ์โรคติดเชื้อไวรัสโคโรนา 2019(COVID-19)                                          |
|                      | 5.4 แผนงานสาธารณสุข                    | 19           | 135,000   | เนื่องจากสถานการณ์โรคติดเชื้อไวรัสโคโรนา 2019(COVID-19)                                          |
| รวม                  |                                        | 25           | 555,000   |                                                                                                  |
| ยุทธศาสตร์ที่ 6      | 5.1 แผนงานบริหารทั่วไป                 | 2            | 30,000    | เนื่องจากสถานการณ์โรคติดเชื้อไวรัสโคโรนา 2019(COVID-19)                                          |
| รวม                  |                                        | 2            | 30,000    |                                                                                                  |
| รวมทั้ง 6 ยุทธศาสตร์ |                                        | 35           | 1,540,000 |                                                                                                  |



2) รายละเอียดโครงการที่ยังไม่ได้ดำเนินการ แบ่งตามยุทธศาสตร์ดังนี้

ยุทธศาสตร์ที่ 1 การพัฒนาระบบโครงสร้างพื้นฐานให้ได้มาตรฐานและทั่วถึง จำนวน 2 โครงการ

| ที่ | ชื่อโครงการ                        | งบตามข้อบัญญัติ |
|-----|------------------------------------|-----------------|
| 1   | โครงการก่อสร้างถนน คสล.ซอยแยกบนดอย | 480,000.00      |
| 2   | โครงการก่อสร้างถนน คสล.สายคลองเรือ | 300,000.00      |

ยุทธศาสตร์ที่ 2 ยุทธศาสตร์การพัฒนาด้านเศรษฐกิจ จำนวน 1 โครงการ

| ที่ | ชื่อโครงการ                                  | งบตามข้อบัญญัติ |
|-----|----------------------------------------------|-----------------|
| 1   | โครงการส่งเสริมพัฒนาอาชีพกลุ่มสตรีตำบลปากทรง | 15,000.00       |

ยุทธศาสตร์ที่ 3 ยุทธศาสตร์การท่องเที่ยวและบริการจัดการทรัพยากรธรรมชาติ จำนวน 1 โครงการ

| ที่ | ชื่อโครงการ                                                            | งบตามข้อบัญญัติ |
|-----|------------------------------------------------------------------------|-----------------|
| 1   | โครงการส่งเสริมการท่องเที่ยวล่องแพเชิงอนุรักษ์อำเภอพะโต๊ะ ประจำปี ๒๕๖๕ | 50,000.00       |

ยุทธศาสตร์ที่ 4 ยุทธศาสตร์การพัฒนาด้านการศึกษา วัฒนธรรม ประเพณี และภูมิปัญญาท้องถิ่น จำนวน 4 โครงการ

| ที่ | ชื่อโครงการ                                                           | งบตามข้อบัญญัติ |
|-----|-----------------------------------------------------------------------|-----------------|
| 1   | โครงการเทิดพระเกียรติเสด็จในกรมหลวงชุมพรเขตอุดมศักดิ์และงานกาชาดชุมพร | 20,000.00       |
| 2   | โครงการจัดงานวันเด็กแห่งชาติ ประจำปี 2565                             | 50,000.00       |
| 3   | โครงการจัดงานประเพณีรดน้ำดำหัวผู้สูงอายุ(วันสงกรานต์)                 | 30,000.00       |
| 4   | โครงการอบรมให้ความรู้การปลูกสมุนไพรตามแนวเศรษฐกิจพอเพียง              | 10,000.00       |

ยุทธศาสตร์ที่ 5 ยุทธศาสตร์การพัฒนาคูณภาพชีวิตและการสร้างความเข้มแข็งของชุมชน จำนวน 25 โครงการ

| ที่ | ชื่อโครงการ                                                       | งบตามข้อบัญญัติ |
|-----|-------------------------------------------------------------------|-----------------|
| 1   | โครงการแข่งขันกีฬาต้านยาเสพติด                                    | 180,000.00      |
| 2   | โครงการสนับสนุนทีมกีฬาหมู่บ้าน                                    | 10,000.00       |
| 3   | โครงการพัฒนาศักยภาพเด็กและเยาวชนตำบลปากทรง                        | 20,000.00       |
| 4   | โครงการ อบต.เคลื่อนที่                                            | 10,000.00       |
| 5   | โครงการฝึกซ้อมแผนอพยพประชาชนจากอุทกภัย วาตภัยดินถล่มหรือสาธารณภัย | 20,000.00       |
| 6   | โครงการอบรม อปพร.                                                 | 200,000.00      |



|    |                                                                                                        |           |
|----|--------------------------------------------------------------------------------------------------------|-----------|
| 7  | โครงการอบรมให้ความรู้เรื่องการป้องกันโรคเอดส์                                                          | 20,000.00 |
| 8  | โครงการควบคุมโรคมาลาเรีย ของสมเด็จพระเทพรัตนราชสุดาฯ สยามบรมราชกุมารี หมู่ที่ 2                        | 7,000.00  |
| 9  | โครงการตรวจสุขภาพเคลื่อนที่ หมู่ที่ 2                                                                  | 7,000.00  |
| 10 | โครงการส่งเสริมโภชนาการและสุขภาพอนามัยแม่และเด็กของสมเด็จพระเทพรัตนราชสุดาฯ สยามบรมราชกุมารี หมู่ที่ 2 | 6,000.00  |
| 11 | โครงการควบคุมโรคการขาดสารอาหารไอโอดีนของสมเด็จพระเทพรัตนราชสุดาฯ สยามบรมราชกุมารี หมู่ที่ 3            | 7,000.00  |
| 12 | โครงการควบคุมโรคมาลาเรีย ของสมเด็จพระเทพรัตนราชสุดาฯ สยามบรมราชกุมารี หมู่ที่ 3                        | 7,000.00  |
| 13 | โครงการสืบสานพระราชปณิธานสมเด็จพระเจ้ายา ต้านมะเร็งเต้านม หมู่ที่ 3                                    | 6,000.00  |
| 14 | โครงการควบคุมโรคการขาดสารอาหารไอโอดีนของสมเด็จพระเทพรัตนราชสุดาฯ สยามบรมราชกุมารี หมู่ที่ 5            | 7,000.00  |
| 15 | โครงการตรวจสุขภาพเคลื่อนที่ หมู่ที่ 5                                                                  | 6,000.00  |
| 16 | โครงการสืบสานพระราชปณิธานสมเด็จพระเจ้ายา ต้านมะเร็งเต้านม หมู่ที่ 5                                    | 7,000.00  |
| 17 | โครงการควบคุมโรคมาลาเรีย ของสมเด็จพระเทพรัตนราชสุดาฯ สยามบรมราชกุมารี หมู่ที่ 7                        | 7,000.00  |
| 18 | โครงการอบรมหมอบูบ้านในพระราชประสงค์ หมู่ที่ 7                                                          | 6,000.00  |
| 19 | โครงการสืบสานพระราชปณิธานสมเด็จพระเจ้ายา ต้านมะเร็งเต้านม หมู่ที่ 7                                    | 7,000.00  |
| 20 | โครงการควบคุมโรคการขาดสารอาหารไอโอดีนของสมเด็จพระเทพรัตนราชสุดาฯ สยามบรมราชกุมารี หมู่ที่ 8            | 7,000.00  |
| 21 | โครงการควบคุมโรคมาลาเรีย ของสมเด็จพระเทพรัตนราชสุดาฯ สยามบรมราชกุมารี หมู่ที่ 8                        | 7,000.00  |
| 22 | โครงการสืบสานพระราชปณิธานสมเด็จพระเจ้ายา ต้านมะเร็งเต้านม หมู่ที่ 8                                    | 6,000.00  |
| 23 | โครงการควบคุมโรคมาลาเรีย ของสมเด็จพระเทพรัตนราชสุดาฯ สยามบรมราชกุมารี หมู่ที่ 9                        | 7,000.00  |
| 24 | โครงการตรวจสุขภาพเคลื่อนที่ หมู่ที่ 9                                                                  | 7,000.00  |
| 25 | โครงการส่งเสริมโภชนาการและสุขภาพอนามัยแม่และเด็กของสมเด็จพระเทพรัตนราชสุดาฯ สยามบรมราชกุมารี หมู่ที่ 9 | 6,000.00  |

**ยุทธศาสตร์ที่ 6 ยุทธศาสตร์การบริหารจัดการบ้านเมืองที่ดี จำนวน 2 โครงการ**

| ที่ | ชื่อโครงการ                                                             | งบประมาณข้อบัญญัติ |
|-----|-------------------------------------------------------------------------|--------------------|
| 1   | โครงการจัดทำปรับปรุงแผนที่ภาษีแสดงทรัพย์สิน                             | 20,000.00          |
| 2   | โครงการอบรมเพื่อเพิ่มประสิทธิภาพในการปฏิบัติงาน หลักสูตรคุณธรรมจริยธรรม | 10,000.00          |



2.4 รายงานโครงการที่ได้รับการอนุมัติงบประมาณ ใน ปีงบประมาณ พ.ศ. 2565  
เป็นโครงการเพื่อการพัฒนาท้องถิ่นที่ได้ดำเนินการจริงแยกตามยุทธศาสตร์ได้ดังนี้

ยุทธศาสตร์ที่ 1 การพัฒนาระบบโครงสร้างพื้นฐานให้ได้มาตรฐานและทั่วถึง  
โครงการ(ตามข้อบัญญัติงบประมาณรายจ่ายประจำปี 2565) จำนวน 9 โครงการ

| ที่ | โครงการ                                                                    | งบตามข้อบัญญัติ | งบดำเนินการ |
|-----|----------------------------------------------------------------------------|-----------------|-------------|
| 1.  | ก่อสร้างถนน คสล.สายต่อตั้ง-วังทอง หมู่ที่ 1                                | 300,000.00      | 296,600.00  |
| 2.  | ก่อสร้างถนน คสล.สายห้างแก-คลองปราด หมู่ที่ 2                               | 300,000.00      | 296,600.00  |
| 3.  | ก่อสร้างถนน ท่อลอดเหลี่ยม ซอยท่อสามแฉก1 (ช่วงบ้านนายอ้น น้ำขาว) หมู่ที่ 3  | 374,000.00      | 370,000.00  |
| 4.  | ก่อสร้างถนน คสล.ซอยห้วยนา หมู่ที่ 4                                        | 300,000.00      | 296,600.00  |
| 5.  | ก่อสร้างถนน คสล.ซอยข้างสี่ หมู่ที่ 5                                       | 300,000.00      | 296,500.00  |
| 6.  | ก่อสร้างถนนท่อลอดเหลี่ยม ถนนสายโนนแจะ - ตะแบกงาม (ข้ามห้วยตาหมู) หมู่ที่ 7 | 374,000.00      | 370,000.00  |
| 7.  | ก่อสร้างถนน คสล. สายสายต่อตั้ง - ตะแบกงาม หมู่ที่ 8 (ช่วงโนนแจะ)           | 300,000.00      | 296,500.00  |
| 8.  | โครงการติดตั้งไฟฟ้าสาธารณะภายในตำบล 9 หมู่ หมู่ละ 2 จุด                    | 61,000.00       | 59,400.00   |
| 9.  | โครงการซ่อมแซมไฟฟ้าสาธารณะภายในตำบล                                        | 55,817.00       | 55,337.00   |

โครงการจ่ายขาดเงินสะสม งบประมาณรายจ่ายประจำปี 2565 จำนวน 5 โครงการ

| ที่ | โครงการ                                                                     | จ่ายขาดเงินสะสม | งบดำเนินการ    |
|-----|-----------------------------------------------------------------------------|-----------------|----------------|
| 1.  | ก่อสร้างถนน ท่อลอดเหลี่ยม ถนนสายต่อตั้ง-ปากทรง (ข้ามห้วยสะพานนาง) หมู่ที่ 1 | 523,186.47      | กำลังดำเนินการ |
| 2.  | ก่อสร้างถนน คสล.สายห้างแก-คลองปราด หมู่ที่ 2                                | 438,296.70      | กำลังดำเนินการ |
| 3.  | ก่อสร้างถนน คสล.ซอยห้วยหยวก หมู่ที่ 4                                       | 436,417.54      | กำลังดำเนินการ |
| 4.  | ก่อสร้างถนน คสล.สายต่อตั้ง-ตะแบกงาม(ช่วงโนนแจะ) หมู่ที่ 8                   | 435,193.28      | กำลังดำเนินการ |
| 5.  | ก่อสร้างถนน คสล.สายห้างแก-คลองเรือ (ขพ.ถ.59006) หมู่ที่ 9                   | 432,948.61      | กำลังดำเนินการ |

โครงการ เงินอุดหนุนเฉพาะกิจดำเนินการในปีงบประมาณ 2565 จำนวน 1 โครงการ

| ที่ | โครงการ                                       | เงินอุดหนุนเฉพาะกิจ | งบดำเนินการ |
|-----|-----------------------------------------------|---------------------|-------------|
| 1.  | ก่อสร้างถนน คสล.สายต่อตั้ง-ตะแบกงาม หมู่ที่ 8 | 857,000.00          | 652,900.00  |



โครงการ เงินอุดหนุนแผนงานยุทธศาสตร์ส่งเสริมการกระจายอำนาจให้แก่องค์กรปกครองส่วนท้องถิ่น  
ปีงบประมาณ 2565 จำนวน 3 โครงการ

| ที่ | โครงการ                                                                                    | เงินอุดหนุนแผนงาน<br>ยุทธศาสตร์ | งบดำเนินการ    |
|-----|--------------------------------------------------------------------------------------------|---------------------------------|----------------|
| 1.  | โครงการก่อสร้างถนนคอนกรีตเสริมเหล็ก ทางหลวงท้องถิ่น ขพ.ถ.59003 สายต่อตั้ง-ปากทรง หมู่ที่ 1 | 4,800,000.00                    | 4,482,000.00   |
| 2.  | โครงการก่อสร้างถนนคอนกรีตเสริมเหล็กพร้อมท่อลอดเหลี่ยม สายปากทรง-บ้านนา หมู่ที่ 7           | 3,957,000.00                    | 3,119,000.00   |
| 3.  | โครงการก่อสร้างอาคารห้องน้ำ ขนาด Size S ฟอตาหินช้าง หมู่ที่ 4                              | 723,500.00                      | กำลังดำเนินการ |

ยุทธศาสตร์ที่ 2 ยุทธศาสตร์การพัฒนาด้านเศรษฐกิจ จำนวน - โครงการ

ยุทธศาสตร์ที่ 3 ยุทธศาสตร์การท่องเที่ยวและบริการจัดการทรัพยากรธรรมชาติ จำนวน 1 โครงการ

| ที่ | โครงการ                         | งบตามข้อบัญญัติ | งบดำเนินการ |
|-----|---------------------------------|-----------------|-------------|
| 1.  | โครงการอบรมการจัดการสิ่งแวดล้อม | 15,000.00       | 14,505.00   |

ยุทธศาสตร์ที่ 4 ยุทธศาสตร์การพัฒนาด้านการศึกษา วัฒนธรรม ประเพณี และภูมิปัญญาท้องถิ่น  
จำนวน 6 โครงการ

| ที่ | โครงการ                                                                                                         | งบตามข้อบัญญัติ | งบดำเนินการ  |
|-----|-----------------------------------------------------------------------------------------------------------------|-----------------|--------------|
| 1.  | โครงการสนับสนุนค่าใช้จ่ายการบริหารสถานศึกษา(ค่าอาหารกลางวัน)                                                    | 411,600.00      | 411,600.00   |
| 2.  | โครงการสนับสนุนค่าใช้จ่ายการบริหารสถานศึกษา(ค่าจัดการเรียนการสอน)                                               | 136,000.00      | 53,110.00    |
| 3.  | โครงการสนับสนุนค่าใช้จ่ายในการจัดการศึกษา (สำหรับศูนย์พัฒนาเด็กเล็ก)                                            | 90,400.00       | 90,400.00    |
| 4.  | โครงการจัดซื้ออาหารเสริม (นม) ให้แก่ศพด.ทับซอน ,ศพด.ตะแบกงาม และโรงเรียนในเขต อบต. (โครงการถ่ายโอนฯ)            | 860,300.00      | 825,333.16   |
| 5.  | เงินอุดหนุนส่วนราชการ (เงินอุดหนุนค่าอาหารกลางวันโรงเรียนพัฒนศึกษา , โรงเรียนบ้านปากทรง และโรงเรียนบ้านต่อตั้ง) | 1,470,000.00    | 1,470,000.00 |
| 6.  | โครงการส่งเสริมศักยภาพการใช้ภูมิปัญญาท้องถิ่น                                                                   | 20,000.00       | 10,235.00    |





ยุทธศาสตร์ที่ 5 ยุทธศาสตร์การพัฒนาคุณภาพชีวิตและการสร้างความเข้มแข็งของชุมชน จำนวน 14 โครงการ

| ที่ | โครงการ                                                                                                | งบตามข้อบัญญัติ | งบดำเนินการ |
|-----|--------------------------------------------------------------------------------------------------------|-----------------|-------------|
| 1.  | โครงการอบรมให้ความรู้เรื่องยาเสพติดแก่เยาวชน                                                           | 10,000.00       | 1,965.00    |
| 2.  | โครงการรณรงค์ขับขี่ปลอดภัย เปิดไฟใส่หมวก                                                               | 20,000.00       | 2,160.00    |
| 3.  | โครงการป้องกันและลดอุบัติเหตุทางถนนช่วงเทศกาล                                                          | 40,000.00       | 11,855.00   |
| 4.  | โครงการฝึกทบทวน อปพร.                                                                                  | 100,000.00      | 84,938.00   |
| 5.  | โครงการควบคุมและป้องกันโรคไข้เลือดออก                                                                  | 20,000.00       | 1,600.00    |
| 6.  | โครงการควบคุมโรคการขาดสารอาหารไอโอดีนของสมเด็จพระเทพรัตนราชสุดาฯ สยามบรมราชกุมารี หมู่ที่ 1            | 7,000.00        | 7,000.00    |
| 7.  | โครงการควบคุมโรคมาลาเรีย ของสมเด็จพระเทพรัตนราชสุดาฯ สยามบรมราชกุมารี หมู่ที่ 1                        | 7,000.00        | 7,000.00    |
| 8.  | โครงการสืบสานพระราชปณิธานสมเด็จพระย่า ด้านมะเร็งเต้านม หมู่ที่ 1                                       | 6,000.00        | 6,000.00    |
| 9.  | โครงการตรวจสอบสุขภาพเคลื่อนที่ หมู่ที่ 4                                                               | 6,000.00        | 6,000.00    |
| 10. | โครงการพัฒนาระบบสุขภาพในโรงเรียนและชุมชนของสมเด็จพระเทพรัตนราชสุดาฯ สยามบรมราชกุมารี หมู่ที่ 4         | 7,000.00        | 7,000.00    |
| 11. | โครงการส่งเสริมโภชนาการและสุขภาพอนามัยแม่และเด็กของสมเด็จพระเทพรัตนราชสุดาฯ สยามบรมราชกุมารี หมู่ที่ 4 | 7,000.00        | 7,000.00    |
| 12. | โครงการควบคุมโรคการขาดสารอาหารไอโอดีนของสมเด็จพระเทพรัตนราชสุดาฯ สยามบรมราชกุมารี หมู่ที่ 6            | 6,000.00        | 6,000.00    |
| 13. | โครงการส่งเสริมโภชนาการและสุขภาพอนามัยแม่และเด็กของสมเด็จพระเทพรัตนราชสุดาฯ สยามบรมราชกุมารี หมู่ที่ 6 | 7,000.00        | 7,000.00    |
| 14. | โครงการควบคุมโรคมาลาเรีย ของสมเด็จพระเทพรัตนราชสุดาฯ สยามบรมราชกุมารี หมู่ที่ 6                        | 7,000.00        | 7,000.00    |

ยุทธศาสตร์ที่ 6 ยุทธศาสตร์การพัฒนาคุณภาพชีวิตและการสร้างความเข้มแข็งของชุมชน จำนวน 4 โครงการ

| ที่ | โครงการ                                                 | งบตามข้อบัญญัติ | งบดำเนินการ     |
|-----|---------------------------------------------------------|-----------------|-----------------|
| 1.  | โครงการจัดทำสื่อและป้ายประชาสัมพันธ์เพื่อการจัดเก็บภาษี | 20,000.00       | 12,900.00       |
| 2.  | โครงการบริการจัดเก็บภาษีนอกสถานที่                      | ไม่มีค่าใช้จ่าย | ไม่มีค่าใช้จ่าย |
| 3.  | โครงการจัดทำแผนพัฒนา อบต.                               | 10,000.00       | 1,780.00        |
| 4.  | โครงการสำรวจภาษีประจำปี                                 | 20,000.00       | ไม่มีค่าใช้จ่าย |



# ส่วนที่ 3

## ผลการวิเคราะห์

### การติดตามและประเมินผล



### ส่วนที่ 3

#### ผลการวิเคราะห์การติดตามและประเมินผล

#### 3.1 ผลการพิจารณาการติดตามและประเมินผลยุทธศาสตร์เพื่อความสอดคล้องแผนพัฒนาท้องถิ่น (พ.ศ. 2561– 2565)

##### 3.1.1 สรุปคะแนนประเมินผลยุทธศาสตร์

แนวทางการพิจารณาการติดตามและประเมินผลยุทธศาสตร์ และโครงการเพื่อความสอดคล้องแผนพัฒนาท้องถิ่น ตามระเบียบกระทรวงมหาดไทยว่าด้วยการจัดทำแผนพัฒนาขององค์กรปกครองท้องถิ่น พ.ศ. 2548 แก้ไขเพิ่มเติมถึง (ฉบับที่ 3) พ.ศ. 2561 เป็นแบบที่กรมส่งเสริมการปกครองท้องถิ่นกำหนดให้แล้วเสร็จภายในหกสิบวันนับแต่วันที่ประกาศใช้งบประมาณรายจ่าย โดยกำหนดให้คณะกรรมการติดตามและประเมินผลแผนพัฒนาท้องถิ่นดำเนินการให้คะแนนตามเกณฑ์ที่กำหนด จำนวน 2 แบบ รายละเอียดดังนี้

##### (1) สรุปคะแนนการติดตามและประเมินผลยุทธศาสตร์ปีงบประมาณ พ.ศ. 2565

โดยคณะกรรมการติดตามและประเมินผลแผนพัฒนาองค์การบริหารส่วนตำบลปากทรงได้พิจารณาให้คะแนนตามเกณฑ์ที่กรมส่งเสริมการปกครองท้องถิ่นกำหนดดังนี้

| ลำดับ | ประเด็นพิจารณา                                              | คะแนนเต็ม  | คะแนนที่ได้  | ร้อยละของคะแนนเต็ม |
|-------|-------------------------------------------------------------|------------|--------------|--------------------|
| 1     | ข้อมูลสภาพทั่วไปและข้อมูลพื้นฐานขององค์กรปกครองส่วนท้องถิ่น | 20         | 18           | 90                 |
| 2     | การวิเคราะห์สถานการณ์และศักยภาพ                             | 20         | 17.56        | 87.80              |
| 3     | ยุทธศาสตร์ ประกอบด้วย                                       | 60         | 55.46        | 92.43              |
|       | 3.1 ยุทธศาสตร์ขององค์กรปกครองส่วนท้องถิ่น                   | 10         | 9.00         | 90.00              |
|       | 3.2 ยุทธศาสตร์ขององค์กรปกครองส่วนท้องถิ่นในเขตจังหวัด       | 10         | 9.75         | 97.50              |
|       | 3.3 ยุทธศาสตร์จังหวัด                                       | 10         | 9.0          | 90.00              |
|       | 3.4 วิสัยทัศน์                                              | 5          | 4.25         | 85.00              |
|       | 3.5 กลยุทธ์                                                 | 5          | 4.14         | 82.80              |
|       | 3.6 เป้าประสงค์ของแต่ละประเด็นกลยุทธ์                       | 5          | 4.86         | 97.20              |
|       | 3.7 จุดยืนทางยุทธศาสตร์                                     | 5          | 4.55         | 91.00              |
|       | 3.8 แผนงาน                                                  | 5          | 5.00         | 100.00             |
|       | 3.9 ความเชื่อมโยงของยุทธศาสตร์ในภาพรวม                      | 5          | 4.91         | 98.20              |
|       | <b>รวมคะแนนเฉลี่ย</b>                                       | <b>100</b> | <b>91.02</b> | <b>91.02</b>       |

คณะกรรมการติดตามและประเมินผลแผนพัฒนาองค์การบริหารส่วนตำบลปากทรง ได้พิจารณาการให้คะแนนการติดตามและประเมินผลยุทธศาสตร์ ปีงบประมาณ พ.ศ. 2565 ได้คะแนนรวมเฉลี่ยอยู่ที่ 91.02 คะแนน พบว่าประเด็นยุทธศาสตร์ ได้คะแนนสูงสุดอยู่ที่ 55.83 คะแนน คิดเป็นร้อยละ 93.05 รองลงมา ได้แก่ ประเด็นข้อมูลสภาพทั่วไปและข้อมูลพื้นฐานขององค์กรปกครองส่วนท้องถิ่น อยู่ที่ 18 คะแนนคิดเป็นร้อยละ 90 ลำดับสุดท้ายได้แก่ การวิเคราะห์สถานการณ์และศักยภาพ ได้คะแนน 17.56 คะแนน คิดเป็นร้อยละ 87.80



## (2) สรุปคะแนนการติดตามและประเมินผลโครงการปีงบประมาณ พ.ศ. 2565

โดยคณะกรรมการติดตามและประเมินผลแผนพัฒนาองค์การบริหารส่วนตำบลปากทรง ได้พิจารณาให้คะแนนตามเกณฑ์ที่กรมส่งเสริมการปกครองท้องถิ่นกำหนดดังนี้

| ลำดับ          | ประเด็นพิจารณา                                                                                                        | คะแนนเต็ม | คะแนนที่ได้ | ร้อยละของคะแนนเต็ม |
|----------------|-----------------------------------------------------------------------------------------------------------------------|-----------|-------------|--------------------|
| 1              | การสรุปสถานการณ์การพัฒนา                                                                                              | 10        | 9.72        | 97.20              |
| 2              | การประเมินผลการนำแผนพัฒนาท้องถิ่นไปปฏิบัติในเชิงปริมาณ                                                                | 10        | 9.29        | 92.90              |
| 3              | การประเมินผลการนำแผนพัฒนาท้องถิ่นไปปฏิบัติในเชิงคุณภาพ                                                                | 10        | 9.03        | 90.30              |
| 4              | แผนงานและยุทธศาสตร์การพัฒนา                                                                                           | 10        | 9.03        | 90.30              |
| 5              | โครงการพัฒนา ประกอบด้วย                                                                                               | 60        | 55.29       | 92.15              |
|                | 5.1 ความชัดเจนของชื่อโครงการ                                                                                          | 5         | 5           | 100                |
|                | 5.2 กำหนดวัตถุประสงค์สอดคล้องกับโครงการ                                                                               | 5         | 4.68        | 93.6               |
|                | 5.3 เป้าหมาย (ผลผลิตของโครงการ) มีความชัดเจนนำไปสู่การตั้งงบประมาณได้ถูกต้อง                                          | 5         | 4.31        | 86.2               |
|                | 5.4 โครงการมีความสอดคล้องกับแผนยุทธศาสตร์ชาติ 20 ปี                                                                   | 5         | 4.11        | 82.2               |
|                | 5.5 เป้าหมาย (ผลผลิตของโครงการ) มีความสอดคล้องกับแผนพัฒนาเศรษฐกิจและสังคมแห่งชาติ                                     | 5         | 4.65        | 93                 |
|                | 5.6 โครงการมีความสอดคล้องกับ Thailand 4.0                                                                             | 5         | 4.38        | 87.6               |
|                | 5.7 โครงการสอดคล้องกับยุทธศาสตร์จังหวัด                                                                               | 5         | 4.79        | 95.8               |
|                | 5.8 โครงการแก้ไขปัญหาความยากจนหรือการเสริมสร้างให้ประเทศชาติมั่นคง มั่งคั่ง ยั่งยืนภายใต้หลักปรัชญาของเศรษฐกิจพอเพียง | 5         | 4.20        | 84                 |
|                | 5.9 งบประมาณ มีความสอดคล้องกับเป้าหมาย (ผลผลิตของโครงการ)                                                             | 5         | 4.99        | 99.8               |
|                | 5.10 มีการประมาณการราคาถูกต้องตามหลักวิธีการงบประมาณ                                                                  | 5         | 4.54        | 90.8               |
|                | 5.11 มีการกำหนดตัวชี้วัด (KPI) และสอดคล้องกับวัตถุประสงค์และผลที่คาดว่าจะได้รับ                                       | 5         | 4.64        | 92.8               |
|                | 5.12 ผลที่คาดว่าจะได้รับ สอดคล้องกับวัตถุประสงค์                                                                      | 5         | 5.00        | 100                |
| รวมคะแนนเฉลี่ย |                                                                                                                       | 100       | 93.26       | 93.26              |

คณะกรรมการติดตามและประเมินผลแผนพัฒนาองค์การบริหารส่วนตำบลปากทรง ได้พิจารณาการให้คะแนนการติดตามและประเมินผลโครงการ ปีงบประมาณ พ.ศ. 2565 ได้คะแนนรวมเฉลี่ยอยู่ที่ 93.26 คะแนน พบว่าประเด็นการสรุปสถานการณ์การพัฒนา ได้คะแนนสูงสุดอยู่ที่ 9.72 คะแนน คิดเป็นร้อยละ 97.20 รองลงมา ได้แก่ ประเด็นการประเมินผลการนำแผนพัฒนาท้องถิ่นไปปฏิบัติในเชิงปริมาณ ได้คะแนน 9.29 คะแนน คิดเป็นร้อยละ 92.90 ประเด็นโครงการพัฒนา ได้คะแนน 55.29 คะแนน คิดเป็นร้อยละ 92.15 ประเด็นโครงการประเมินผลการนำแผนพัฒนาท้องถิ่นไปปฏิบัติในเชิงคุณภาพ ได้คะแนน 9.03 คะแนน คิดเป็นร้อยละ 90.30 และลำดับสุดท้าย ได้แก่ ประเด็นแผนงานและยุทธศาสตร์การพัฒนา ได้คะแนน 9.03 คะแนน คิดเป็นร้อยละ 90.30

หมายเหตุ : \*ข้อมูลประเมินผลยุทธศาสตร์ ปี 2561



## 3.2 แผนงานที่ดำเนินการ

### 3.2.1 แนวทางการติดตามโดยคณะกรรมการติดตามและประเมินผลแผนพัฒนาองค์การบริหารส่วนตำบล

ปากทรง ดำเนินการติดตามและประเมินผลแผนพัฒนาท้องถิ่นตามกรอบแนวทางและวิธีการที่กำหนด ดังนี้

(1) ติดตามและประเมินผลการดำเนินงาน ประจำปีงบประมาณ พ.ศ. 2565 ตามแผนพัฒนาท้องถิ่น (พ.ศ.2561 - 2565) ขององค์การบริหารส่วนตำบลปากทรง โดยใช้เครื่องมือ ได้แก่ ระบบสารสนเทศเพื่อการวางแผน และติดตามประเมินผลขององค์กรปกครองส่วนท้องถิ่น (ระบบ e-plan)

ระยะเวลาในการติดตาม : เดือนตุลาคม 2564 – เดือนกันยายน 2565

รายงานผลและเสนอความเห็น : 1 ครั้งภายในเดือนธันวาคม 2565

(2) การติดตามและประเมินผลความพึงพอใจต่อผลการดำเนินงานขององค์การบริหารส่วน ตำบลปากทรง ประจำปีงบประมาณ พ.ศ. 2565 โดยใช้เครื่องมือได้แก่ แบบประเมินความพึงพอใจของประชาชนหรือผู้มีส่วนได้ส่วนเสียที่มีต่อ การดำเนินโครงการขององค์การบริหารส่วนตำบลปากทรง ประจำปีงบประมาณ พ.ศ. 2565

### 3.2.2 เครื่องมือที่ใช้ในการติดตามและประเมินผลแผนพัฒนาท้องถิ่น

1. แบบการให้คะแนนตามที่กรมส่งเสริมการปกครองกำหนด ซึ่งเป็นแบบที่กำหนดให้คณะกรรมการพิจารณาให้คะแนนตามเอกสารยุทธศาสตร์การพัฒนา แผนพัฒนาท้องถิ่น แผนการดำเนินงานประจำปี

2. ติดตามและประเมินผลด้วยระบบสารสนเทศขององค์กรปกครองส่วนท้องถิ่น (ระบบ e-plan) ซึ่งพิจารณาจากโครงการที่บรรจุในแผนพัฒนาท้องถิ่น โครงการที่สามารถนำมาตั้งงบประมาณ และการเบิกจ่ายงบประมาณ

3. แบบสอบถามความพึงพอใจของประชาชนหรือผู้มีส่วนได้ส่วนเสียของโครงการที่องค์การบริหารส่วน ตำบลปากทรงดำเนินการ ซึ่งเป็นโครงการที่คณะกรรมการติดตามและประเมินผลแผนพัฒนาท้องถิ่นคัดเลือกในทุก ยุทธศาสตร์ที่บรรจุไว้ในแผนพัฒนาท้องถิ่น จำนวน 100 ชุด

### 3.2.3 การติดตามและประเมินผลแผนพัฒนาท้องถิ่นด้วยระบบสารสนเทศขององค์กรปกครองส่วนท้องถิ่น

(ระบบ e-plan) ปีงบประมาณ พ.ศ. 2565

องค์การบริหารส่วนตำบลปากทรงได้จัดทำแผนพัฒนาท้องถิ่น(พ.ศ. 2561-2565) ตามระเบียบกระทรวงมหาดไทยว่าด้วยการจัดทำแผนพัฒนาขององค์กรปกครองส่วนท้องถิ่น โดยผ่านการมีส่วนร่วมของประชาชน เช่น การจัดเวทีประชาคม การประชุมหมู่บ้านเพื่อรับฟังปัญหาและความต้องการที่แท้จริงของประชาชนในพื้นที่ก่อนนำมาจัดทำโครงการเพื่อพัฒนาพื้นที่ที่บรรจุไว้ในแผนพัฒนาท้องถิ่นต่อไป



## การจัดทำงบประมาณประจำปีงบประมาณ พ.ศ. 2565

ผู้บริหารองค์การบริหารส่วนตำบลปากทรงได้ประกาศใช้ข้อบัญญัติงบประมาณประจำปีงบประมาณ เมื่อวันที่ 30 กันยายน พ.ศ. 2564

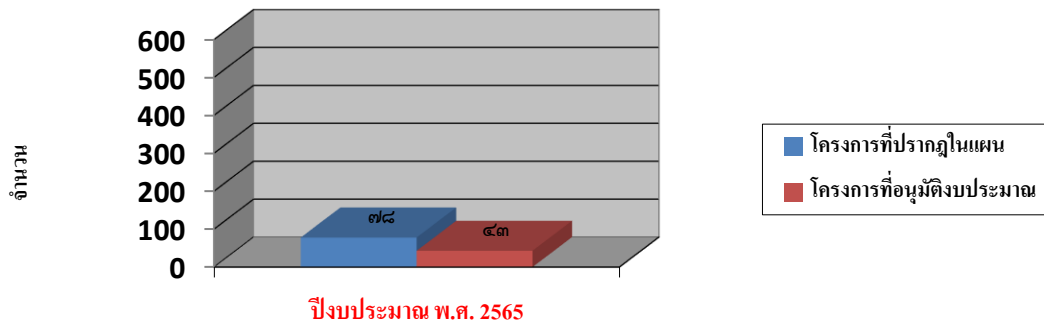
โดยมีโครงการที่บรรจุอยู่ในข้อบัญญัติงบประมาณ จำนวน 78 โครงการ งบประมาณ 6,789,570.00 บาท สามารถจำแนกตามยุทธศาสตร์ ได้ดังนี้

| ยุทธศาสตร์                                                           | โครงการ   | งบประมาณตามข้อบัญญัติ |
|----------------------------------------------------------------------|-----------|-----------------------|
| ยุทธศาสตร์การพัฒนาระบบโครงสร้างพื้นฐานให้ได้มาตรฐานและทั่วถึง        | 20        | 15,430,359.60         |
| ยุทธศาสตร์การพัฒนาด้านเศรษฐกิจ                                       | 1         | 15,000.00             |
| ยุทธศาสตร์การท่องเที่ยวและบริการจัดการทรัพยากรธรรมชาติ               | 2         | 65,000.00             |
| ยุทธศาสตร์การพัฒนาด้านการศึกษา วัฒนธรรม ประเพณี และภูมิปัญญาท้องถิ่น | 10        | 3,007,380.00          |
| ยุทธศาสตร์การพัฒนาคูณภาพชีวิตและการสร้างความเข้มแข็งของชุมชน         | 39        | 830,000.00            |
| ยุทธศาสตร์การบริหารจัดการบ้านเมืองที่ดี                              | 6         | 80,000.00             |
| <b>รวม</b>                                                           | <b>78</b> | <b>19,427,739.60</b>  |

ความสามารถในการนำโครงการในแผนพัฒนาท้องถิ่น(พ.ศ. 2561 – 2565) และแผนพัฒนาท้องถิ่น (พ.ศ. 2561 – 2565) เพิ่มเติมและเปลี่ยนแปลงขององค์การบริหารส่วนตำบลปากทรง ไปสู่การปฏิบัติ ประจำปีงบประมาณ พ.ศ. 2565 จำนวน 78 โครงการ นำไปสู่การปฏิบัติในการจัดตั้งงบประมาณ จำนวน 43 โครงการ คิดเป็นร้อยละ 55.12 ( อ้างอิงจากข้อมูล E-plan ปี 2565 )

| ยุทธศาสตร์                                                              | โครงการที่บรรจุในแผนพัฒนาท้องถิ่น (ปี 2565) | โครงการที่นำมาจัดตั้งงบประมาณ (ปี 2565) |
|-------------------------------------------------------------------------|---------------------------------------------|-----------------------------------------|
| 1. ยุทธศาสตร์การพัฒนาระบบโครงสร้างพื้นฐานให้ได้มาตรฐานและทั่วถึง        | 20                                          | 18                                      |
| 2. ยุทธศาสตร์การพัฒนาด้านเศรษฐกิจ                                       | 1                                           | -                                       |
| 3. ยุทธศาสตร์การท่องเที่ยวและบริการจัดการทรัพยากรธรรมชาติ               | 2                                           | 1                                       |
| 4. ยุทธศาสตร์การพัฒนาด้านการศึกษา วัฒนธรรม ประเพณี และภูมิปัญญาท้องถิ่น | 10                                          | 6                                       |
| 5. ยุทธศาสตร์การพัฒนาคูณภาพชีวิตและการสร้างความเข้มแข็งของชุมชน         | 39                                          | 14                                      |
| 6. ยุทธศาสตร์การบริหารจัดการบ้านเมืองที่ดี                              | 6                                           | 4                                       |
| <b>รวม</b>                                                              | <b>78</b>                                   | <b>43</b>                               |





### การใช้จ่ายงบประมาณปีงบประมาณ พ.ศ. 2565

อบต.ปากทรง มีการใช้จ่ายงบประมาณในการดำเนินโครงการตามข้อบัญญัติงบประมาณ โดยได้มีการก่องหน้าผูกพัน/ลงนามในสัญญา รวม 8 โครงการ จำนวนเงิน 4,401,680.04 บาท มีการเบิกจ่ายงบประมาณจำนวน 33 โครงการ จำนวนเงิน 9,568,816.12 บาท สามารถจำแนกตามยุทธศาสตร์ ได้ดังนี้ ( อ้างอิงจากข้อมูล E-plan ปี 2565 )

| ยุทธศาสตร์                                                           | โครงการ  | การก่องหน้าผูกพัน/ลงนามในสัญญา | โครงการ   | การเบิกจ่ายงบประมาณ |
|----------------------------------------------------------------------|----------|--------------------------------|-----------|---------------------|
| ยุทธศาสตร์การพัฒนาระบบโครงสร้างพื้นฐานให้ได้มาตรฐานและทั่วถึง        | 4        | 4,082,000.00                   | 8         | 6,819,715.00        |
| ยุทธศาสตร์การพัฒนาด้านเศรษฐกิจ                                       | 1        | 10,000.00                      | -         | -                   |
| ยุทธศาสตร์การท่องเที่ยวและบริการจัดการทรัพยากรธรรมชาติ               | 1        | 9,900.00                       | 1         | 4,605.00            |
| ยุทธศาสตร์การพัฒนาด้านการศึกษา วัฒนธรรม ประเพณี และภูมิปัญญาท้องถิ่น | 1        | 292,780.04                     | 6         | 2,557,663.12        |
| ยุทธศาสตร์การพัฒนาคุณภาพชีวิตและการสร้างความเข้มแข็งของชุมชน         | 1        | 7,000.00                       | 14        | 172,153.00          |
| ยุทธศาสตร์การบริหารจัดการบ้านเมืองที่ดี                              | -        | -                              | 4         | 14,680.00           |
| <b>รวม</b>                                                           | <b>8</b> | <b>4,401,680.04</b>            | <b>33</b> | <b>9,568,816.12</b> |

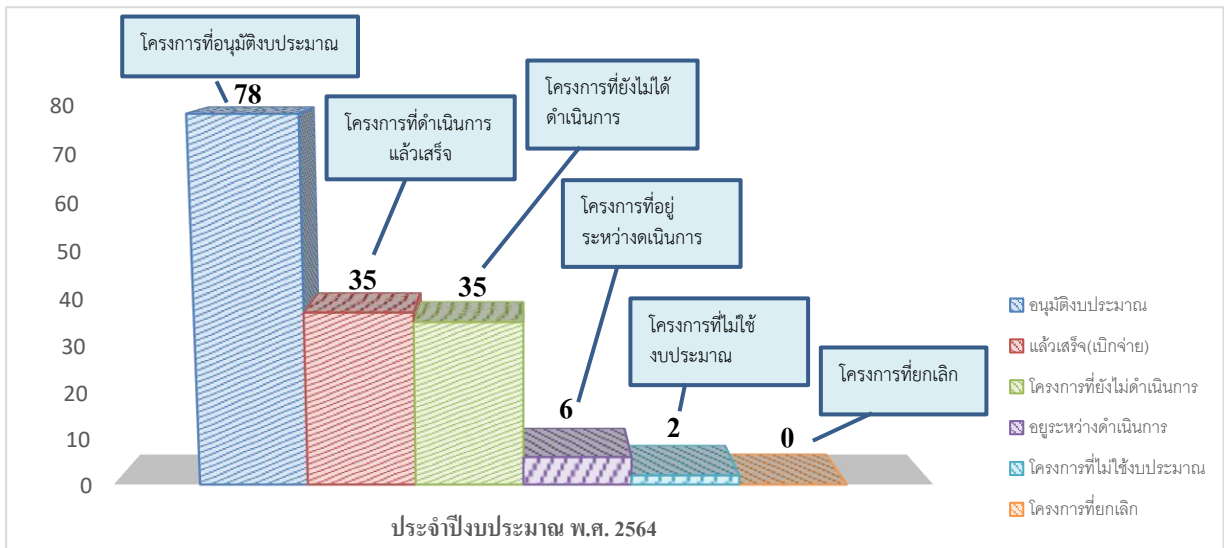
ปรากฏว่า โครงการที่อนุมัติงบประมาณ จำนวน 78 โครงการงบประมาณ 19,427,739.60 บาท สามารถดำเนินการได้ดังนี้

- โครงการที่ยกเลิก จำนวน - โครงการ งบประมาณ - บาท
- โครงการที่ยังไม่ดำเนินการ จำนวน 35 โครงการ งบประมาณ 1,540,000.00 บาท คิดเป็นร้อยละ 44.87
- โครงการก่องหน้าผูกพัน/ลงนามในสัญญา จำนวน 8 โครงการ งบประมาณ 4,401,680.04 บาท คิดเป็นร้อยละ 10.25
- โครงการที่ไม่ก่องหน้าผูกพัน จำนวน - โครงการ งบประมาณ - บาท คิดเป็นร้อยละ -
- โครงการการเบิกจ่ายงบประมาณ จำนวน 33 โครงการ งบประมาณ 9,568,816.12 บาท คิดเป็นร้อยละ 42.30
- โครงการที่ไม่ใช้งบประมาณ จำนวน 2 โครงการ คิดเป็นร้อยละ 2.56



**การเบิกจ่ายเงินงบประมาณปีงบประมาณ พ.ศ.2565 ด้วยระบบ ( e-plan)**

|                                                          |    |                        |
|----------------------------------------------------------|----|------------------------|
| - จำนวนโครงการที่อนุมัติงบประมาณ                         | 78 | โครงการ                |
| - โครงการดำเนินการแล้วเสร็จ<br>(ลงนามในสัญญาและเบิกจ่าย) | 35 | โครงการ (ร้อยละ 47.87) |
| - โครงการอยู่ระหว่างดำเนินการ                            | 6  | โครงการ (ร้อยละ 7.69)  |
| - โครงการที่ยังไม่ดำเนินการ                              | 35 | โครงการ (ร้อยละ 44.87) |
| - โครงการที่ยกเลิก                                       | -  | โครงการ                |
| - โครงการที่ไม่ใช้งบประมาณ                               | 2  | โครงการ (ร้อยละ 2.56)  |



ปรากฏว่ามีโครงการที่อนุมัติงบประมาณประจำปี พ.ศ. 2565 จำนวน 78 โครงการ งบประมาณ 19,427,739.60 บาท สามารถดำเนินการได้ดังนี้ ดำเนินการแล้วเสร็จ (เบิกจ่าย) จำนวน 35 โครงการ งบประมาณ 13,970,496.16 บาท คิดเป็นร้อยละ 44.87 ที่ยังไม่ได้ดำเนินการ จำนวน 35 โครงการ คิดเป็นร้อยละ 44.87 โครงการที่ยกเลิก จำนวน - โครงการ โครงการที่อยู่ระหว่างดำเนินการ จำนวน 6 โครงการ คิดเป็นร้อยละ 7.69 และโครงการที่ไม่ใช้งบประมาณ จำนวน 2 โครงการ คิดเป็นร้อยละ 2.56





## ส่วนที่ 4

# สรุปผล ข้อเสนอแนะและข้อเสนอแนะ



## ส่วนที่ 4

### สรุปผล ข้อเสนอแนะและข้อเสนอแนะ

#### 1. สรุปผลการพัฒนาท้องถิ่นในภาพรวม

##### 1.1 ความสำเร็จในการพัฒนาตามยุทธศาสตร์

1) การติดตามและประเมินความพึงพอใจของประชาชนต่อการดำเนินงานขององค์การบริหารส่วนตำบลปากทรง ประจำปีงบประมาณ พ.ศ. 2565

#### วิธีดำเนินการติดตามและประเมินผลความพึงพอใจ

การสำรวจความพึงพอใจของประชาชนที่องค์การบริหารส่วนตำบลปากทรงดำเนินการในปีงบประมาณ พ.ศ. 2565 มีวัตถุประสงค์เพื่อศึกษาระดับความพึงพอใจที่มีต่อการดำเนินงานขององค์การบริหารส่วนตำบลปากทรงดังนี้

##### 1. รูปแบบการดำเนินการติดตาม

การติดตามและประเมินผลเป็นการสำรวจเก็บรวบรวมข้อมูลตามแบบสอบถามความพึงพอใจต่อผลการดำเนินงานขององค์การบริหารส่วนตำบลปากทรง ในภาพรวม และการประเมินความพึงพอใจต่อผลการดำเนินงานขององค์การบริหารส่วนตำบลปากทรงตามยุทธศาสตร์

##### 2. ประชาชนหรือผู้มีส่วนได้ส่วนเสีย

ประชาชนหรือผู้มีส่วนได้ส่วนเสียที่ใช้ในการเก็บรวบรวมข้อมูลครั้งนี้ ได้แก่ ประชาชน หน่วยงานรัฐ หน่วยงานเอกชน ที่ได้รับประโยชน์จากโครงการที่ดำเนินการในพื้นที่โดยตอบแบบสอบถามประเมินความพึงพอใจโดยใช้แบบสอบถามความพึงพอใจ จำนวน 100 ชุด

##### 3. เครื่องมือที่ใช้ในการเก็บรวบรวมข้อมูล

แบบสอบถามความพึงพอใจ โดยแบ่งออกเป็น 2 ส่วน รายละเอียดดังนี้

ส่วนที่ 1 ข้อมูลทั่วไป มีลักษณะเป็นแบบตรวจสอบรายการ ได้แก่ เพศ อายุ การศึกษา และอาชีพ

ส่วนที่ 2 ความพึงพอใจต่อผลการดำเนินงานขององค์การบริหารส่วนตำบลปากทรง มีวัตถุประสงค์นำเสนอระดับความพึงพอใจจากการดำเนินงานขององค์การบริหารส่วนตำบลปากทรงในแต่ละยุทธศาสตร์ มี 5 ระดับ ดังนี้

- 1) ระดับความพึงพอใจมากที่สุด มีค่าเท่ากับ 5
- 2) ระดับความพึงพอใจ มีค่าเท่ากับ 4
- 3) ระดับไม่พอใจปานกลาง มีค่าเท่ากับ 3
- 4) ระดับความพึงพอใจน้อย มีค่าเท่ากับ 2
- 5) ระดับความพึงพอใจน้อยที่สุด มีค่าเท่ากับ 1

##### 4. การเก็บรวบรวมข้อมูล

การเก็บรวบรวมข้อมูลโดยคณะกรรมการติดตามและประเมินผลแผนพัฒนาองค์การบริหารส่วนตำบลปากทรงออกสำรวจความพึงพอใจด้วยตนเอง โดยเก็บจากประชาชนหรือผู้มีส่วนได้ส่วนเสียในพื้นที่ดำเนินโครงการ

##### 5. การวิเคราะห์ข้อมูลและสถิติที่ใช้

ข้อมูลที่ได้จากแบบสอบถามความพึงพอใจ คิดเป็นค่าเฉลี่ยด้านต่าง ๆ ในส่วนของระดับความพึงพอใจ เกณฑ์ที่นำมาใช้ในค่าเฉลี่ย ดังนี้



|           |         |                                    |
|-----------|---------|------------------------------------|
| 0.00-2.50 | หมายถึง | มีความพึงพอใจอยู่ในระดับน้อยที่สุด |
| 2.51-4.50 | หมายถึง | มีความพึงพอใจอยู่ในระดับน้อย       |
| 4.51-6.50 | หมายถึง | มีความพึงพอใจอยู่ในระดับปานกลาง    |
| 6.51-8.50 | หมายถึง | มีความพึงพอใจอยู่ในระดับมาก        |
| 8.51-10.0 | หมายถึง | มีความพึงพอใจอยู่ในระดับมากที่สุด  |

### ผลการวิเคราะห์การติดตามและประเมินความพึงพอใจ

องค์การบริหารส่วนตำบลปากทรง ได้ใช้แบบประเมินความพึงพอใจของประชาชนที่มีต่อผลการดำเนินงาน (โครงการ/กิจกรรม)ขององค์การบริหารส่วนตำบลปากทรง ในภาพรวมตามยุทธศาสตร์และประเด็นการพัฒนาเป็นเครื่องมือในการประเมินความพึงพอใจของประชาชนที่มีต่อการดำเนินงานขององค์การบริหารส่วนตำบลปากทรง ในปีงบประมาณ พ.ศ. 2565 ซึ่งการประเมินความพึงพอใจนั้นเป็นการประเมินในภาพรวมทั้งปีงบประมาณ มีรายละเอียดดังนี้

#### ยุทธศาสตร์การพัฒนาประกอบด้วย 6 ยุทธศาสตร์

1. ยุทธศาสตร์การพัฒนาระบบโครงสร้างพื้นฐานให้ได้มาตรฐานและทั่วถึง
2. ยุทธศาสตร์การพัฒนาด้านเศรษฐกิจ
3. ยุทธศาสตร์การท่องเที่ยวและบริการจัดการทรัพยากรธรรมชาติ
4. ยุทธศาสตร์การพัฒนาด้านการศึกษา วัฒนธรรม ประเพณี และภูมิปัญญาท้องถิ่น
5. ยุทธศาสตร์การพัฒนาคุณภาพชีวิตและการสร้างความเข้มแข็งของชุมชน
6. ยุทธศาสตร์การบริหารจัดการบ้านเมืองที่ดี

#### ประเด็นการพัฒนา มีทั้งหมด 9 ประเด็น

1. อบต.ปากทรง มีการเปิดโอกาสให้ท่านมีส่วนร่วมในการเสนอโครงการ/กิจกรรมในหมู่บ้านของท่าน
2. อบต.ปากทรง มีการประชาสัมพันธ์ให้ประชาชนรับรู้ข้อมูลข่าวสารของโครงการ/กิจกรรม
3. อบต.ปากทรง เปิดโอกาสให้ท่านมีส่วนร่วมตัดสินใจเลือกโครงการ/กิจกรรม
4. อบต.ปากทรง รายงานผลการดำเนินงานของโครงการ/กิจกรรมต่อสาธารณะ
5. มีการเปิดโอกาสให้ประชาชนตรวจสอบการดำเนินโครงการ/กิจกรรม
6. การดำเนินงานของ อบต.ปากทรง เป็นไปตามระยะเวลาที่กำหนด
7. ผลการดำเนินโครงการ/กิจกรรมนำไปสู่การแก้ไขปัญหาของประชาชนในท้องถิ่น
8. ท่านได้รับผลประโยชน์จากการดำเนินโครงการและกิจกรรม ของ อบต.ปากทรง
9. ท่านพอใจการบริการทั้งในและนอกสถานที่ของ อบต.ปากทรง



## 1.1 วิธีการประเมิน

### กำหนดรูปแบบในการประเมิน (โดยคณะกรรมการติดตามและประเมินผล)

- กำหนดแบบประเมินความพึงพอใจแบบประเมินความพึงพอใจของประชาชนที่มีต่อผลการดำเนินงาน (โครงการ/กิจกรรม) ขององค์การบริหารส่วนตำบลปากทรง ในภาพรวมตามยุทธศาสตร์การพัฒนาระดับปีงบประมาณ พ.ศ. 2565

- สุ่มประเมินความพึงพอใจประชากรในเขตพื้นที่ตำบลทั้ง 9 หมู่บ้าน จำนวน 100 ชุด รวมเป็น 100 คน

## 1.2 กำหนดระยะเวลาในการประเมิน

- ประเมินหลังสิ้นปีงบประมาณสำรวจในช่วงเดือนพฤศจิกายน พ.ศ. 2565

## 1.3 เก็บรวบรวมแบบประเมินและข้อมูลที่ได้จากการแบบประเมิน

- เก็บรวบรวมแบบประเมินทั้งหมด 100 ชุด

- บันทึกข้อมูลจากแบบประเมินทั้งหมด 100 ชุด

## 1.4 วิเคราะห์ข้อมูลจากแบบประเมิน

1.4.1 วิเคราะห์ข้อมูลทั่วไปของผู้ทำแบบประเมินโดยหาค่าร้อยละ

1.4.2 วิเคราะห์ความพึงพอใจผลการดำเนินงานฯ ตามประเด็นการประเมิน โดยการหาค่าความพึงพอใจ

2) ผลการประเมินความพึงพอใจของประชาชนที่มีต่อผลการดำเนินงาน (โครงการ/กิจกรรม) ขององค์การบริหารส่วนตำบลในภาพรวม ตามยุทธศาสตร์และประเด็นการพัฒนา ดังนี้

### ส่วนที่ 1 ข้อมูลทั่วไป

#### 1. จำนวนประชากรที่ทำแบบประเมินจำนวน 100 คน

1.1 เพศ ชาย จำนวน 48 คน คิดเป็นร้อยละ 48

1.2 เพศ หญิง จำนวน 52 คน คิดเป็นร้อยละ 52

#### 2. อายุ

2.1 ต่ำกว่า 20 ปี จำนวน 47 คน คิดเป็นร้อยละ 47

2.2 20 - 30 ปี จำนวน 24 คน คิดเป็นร้อยละ 24

2.3 31 - 40 ปี จำนวน 1 คน คิดเป็นร้อยละ 1

2.4 41 - 50 ปี จำนวน 7 คน คิดเป็นร้อยละ 7

2.5 50 - 60 ปี จำนวน 15 คน คิดเป็นร้อยละ 15

2.6 มากกว่า 60 ปี จำนวน 6 คน คิดเป็นร้อยละ 6

#### 3. การศึกษา

3.1 ประถมศึกษา จำนวน 46 คน คิดเป็นร้อยละ 46

3.2 มัธยมศึกษาหรือเทียบเท่า จำนวน 41 คน คิดเป็นร้อยละ 41

3.3 อนุปริญญาหรือเทียบเท่า จำนวน 10 คน คิดเป็นร้อยละ 10

3.4 ปริญญาตรี จำนวน 3 คน คิดเป็นร้อยละ 3



|                 |                      |       |    |    |               |    |
|-----------------|----------------------|-------|----|----|---------------|----|
| 3.5             | สูงกว่าปริญญาตรี     | จำนวน | -  | คน | คิดเป็นร้อยละ | -  |
| 3.6             | อื่น ๆ               | จำนวน | -  | คน | คิดเป็นร้อยละ | -  |
| <b>4. อาชีพ</b> |                      |       |    |    |               |    |
| 4.1             | รับราชการ            | จำนวน | 7  | คน | คิดเป็นร้อยละ | 7  |
| 4.2             | เอกชน/รัฐวิสาหกิจ    | จำนวน | -  | คน | คิดเป็นร้อยละ | -  |
| 4.3             | ค้าขาย ธุรกิจส่วนตัว | จำนวน | 2  | คน | คิดเป็นร้อยละ | 2  |
| 4.4             | รับจ้าง              | จำนวน | 3  | คน | คิดเป็นร้อยละ | 3  |
| 4.5             | นักเรียน นักศึกษา    | จำนวน | 3  | คน | คิดเป็นร้อยละ | 3  |
| 4.6             | เกษตรกร              | จำนวน | 85 | คน | คิดเป็นร้อยละ | 85 |
| 4.7             | อื่น ๆ               | จำนวน | 0  | คน | คิดเป็นร้อยละ | 0  |



## ส่วนที่ 2 ผลการประเมินความพึงพอใจ

### 2.1 การประเมินความพึงพอใจต่อผลการดำเนินงานในภาพรวมขององค์การบริหารส่วนตำบลปากทรง ประจำปีงบประมาณ พ.ศ. 2565

| ที่ | ประเด็น                                                                              | ระดับความพึงพอใจ(ร้อยละ) |                  |
|-----|--------------------------------------------------------------------------------------|--------------------------|------------------|
|     |                                                                                      | ค่าเฉลี่ย                | ระดับความพึงพอใจ |
| 1   | อบต.ปากทรง มีการเปิดโอกาสให้ท่านมีส่วนร่วมในการเสนอโครงการ/กิจกรรม ในหมู่บ้านของท่าน | 4.63                     | มาก              |
| 2   | อบต.ปากทรง มีการประชาสัมพันธ์ให้ประชาชนรับรู้ข้อมูลข่าวสารของโครงการ/กิจกรรม         | 4.66                     | มาก              |
| 3   | อบต.ปากทรง เปิดโอกาสให้ท่านมีส่วนร่วมตัดสินใจเลือกโครงการ/กิจกรรม                    | 4.62                     | มาก              |
| 4   | อบต.ปากทรง รายงานผลการดำเนินงานโครงการ/กิจกรรมต่อสาธารณะ                             | 4.64                     | มาก              |
| 5   | มีการเปิดโอกาสให้ประชาชนตรวจสอบการดำเนินโครงการ/กิจกรรม                              | 4.63                     | มาก              |
| 6   | การดำเนินงานของอบต.ปากทรง เป็นไปตามระยะเวลาที่กำหนด                                  | 4.56                     | มาก              |
| 7   | ผลการดำเนินโครงการ/กิจกรรมนำไปสู่การแก้ไขปัญหาของประชาชนในท้องถิ่น                   | 4.65                     | มาก              |
| 8   | การแก้ไขปัญหา และการตอบสนองความต้องการของประชาชน                                     | 4.63                     | มาก              |
| 9   | ประโยชน์ที่ประชาชนได้รับจากการดำเนินโครงการ/กิจกรรม                                  | 4.62                     | มาก              |
| รวม |                                                                                      | 4.63                     | มาก              |

จากผลการสำรวจความพึงพอใจในการดำเนินงานขององค์การบริหารส่วนตำบลปากทรง ในภาพรวม จำนวน 100 คน คะแนนเฉลี่ยความพึงพอใจในภาพรวม 4.63 อยู่ในระดับ ความพึงพอใจมาก

เกณฑ์ระดับความพึงพอใจ

- 1) ระดับความพึงพอใจมากที่สุด มีค่าเท่ากับ 5
- 2) ระดับความพึงพอใจมาก มีค่าเท่ากับ 4
- 3) ระดับไม่พอใจปานกลาง มีค่าเท่ากับ 3
- 4) ระดับความพึงพอใจน้อย มีค่าเท่ากับ 2
- 5) ระดับความพึงพอใจน้อยที่สุด มีค่าเท่ากับ 1



## 2.2 สรุปผลการดำเนินงานในแต่ละยุทธศาสตร์ตามประเด็นการพัฒนา

### ยุทธศาสตร์ที่ 1 ยุทธศาสตร์การพัฒนาระบบโครงสร้างพื้นฐานให้ได้มาตรฐานและทั่วถึง ความพึงพอใจของผู้ที่เกี่ยวข้อง

| ประเด็นการพัฒนา                                                                 | คะแนนความพึงพอใจ<br>(เต็ม 10 คะแนน) |
|---------------------------------------------------------------------------------|-------------------------------------|
| 1. อบต.ปากทรง มีการเปิดโอกาสให้ท่านมีส่วนร่วมในการเสนอโครงการ/กิจกรรมในหมู่บ้าน | 8.99                                |
| 2. อบต.ปากทรง มีการประชาสัมพันธ์ให้ประชาชนรับรู้ข้อมูลข่าวสารของโครงการกิจกรรม  | 9.08                                |
| 3. อบต.ปากทรง เปิดโอกาสให้ท่านมีส่วนร่วมตัดสินใจเลือกโครงการ/กิจกรรม            | 9.26                                |
| 4. อบต.ปากทรง รายงานผลการดำเนินงานโครงการกิจกรรมให้ประชาชนทราบ                  | 9.02                                |
| 5. มีการเปิดโอกาสให้ประชาชนตรวจสอบการดำเนินโครงการ/กิจกรรม                      | 9.06                                |
| 6. การดำเนินงานของ อบต.ปากทรง เป็นไปตามระยะเวลาที่กำหนด                         | 8.83                                |
| 7. ผลการดำเนินโครงการ/กิจกรรมนำไปสู่การแก้ไขปัญหาของประชาชนในท้องถิ่น           | 9.08                                |
| 8. การแก้ไขปัญหา และตอบสนองความต้องการของประชาชน                                | 8.89                                |
| 9. ท่านได้ประโยชน์จากการดำเนินโครงการและกิจกรรมของ อบต.                         | 9.08                                |
| รวม                                                                             | 9.08                                |

จากผลการสำรวจความพึงพอใจของประชาชนในตำบลปากทรง ในการดำเนินงานตามยุทธศาสตร์ที่ 1 ยุทธศาสตร์การพัฒนาระบบโครงสร้างพื้นฐานให้ได้มาตรฐานและทั่วถึง คะแนนเฉลี่ยความพึงพอใจในภาพรวมเท่ากับ 9.08 จากคะแนนเต็ม 10 คะแนน แสดงว่าประชาชนมีความพึงพอใจต่อผลการดำเนินงานตามแผนยุทธศาสตร์การพัฒนาด้านโครงสร้างพื้นฐานขององค์การบริหารส่วนตำบลปากทรงประชาชนมีความพึงพอใจอยู่ในระดับมากที่สุด

หมายเหตุ : เกณฑ์การพิจารณา

คะแนนเฉลี่ยเท่ากับ 0.00 - 2.50 หมายถึง ความพึงพอใจระดับน้อยที่สุด

คะแนนเฉลี่ยเท่ากับ 2.51 - 4.50 หมายถึง ความพึงพอใจระดับน้อย

คะแนนเฉลี่ยเท่ากับ 4.51 - 6.50 หมายถึง ความพึงพอใจระดับปานกลาง

คะแนนเฉลี่ยเท่ากับ 6.51 - 8.50 หมายถึง ความพึงพอใจระดับมาก

คะแนนเฉลี่ยเท่ากับ 8.51 - 10.00 หมายถึง ความพึงพอใจระดับมากที่สุด



## ยุทธศาสตร์ที่ 2 ยุทธศาสตร์การพัฒนาด้านเศรษฐกิจ

ความพึงพอใจของผู้ที่เกี่ยวข้อง

| ประเด็นการพัฒนา                                                                 | คะแนนความพึงพอใจ<br>(เต็ม 10 คะแนน) |
|---------------------------------------------------------------------------------|-------------------------------------|
| 1. อบต.ปากทรง มีการเปิดโอกาสให้ท่านมีส่วนร่วมในการเสนอโครงการ/กิจกรรมในหมู่บ้าน | 9.34                                |
| 2. อบต.ปากทรง มีการประชาสัมพันธ์ให้ประชาชนรับรู้ข้อมูลข่าวสารของโครงการกิจกรรม  | 9.37                                |
| 3. อบต.ปากทรง เปิดโอกาสให้ท่านมีส่วนร่วมตัดสินใจเลือกโครงการ/กิจกรรม            | 9.17                                |
| 4. อบต.ปากทรง รายงานผลการดำเนินงานโครงการกิจกรรมให้ประชาชนทราบ                  | 9.30                                |
| 5. มีการเปิดโอกาสให้ประชาชนตรวจสอบการดำเนินโครงการ/กิจกรรม                      | 9.17                                |
| 6. การดำเนินงานของ อบต.ปากทรง เป็นไปตามระยะเวลาที่กำหนด                         | 9.22                                |
| 7. ผลการดำเนินโครงการ/กิจกรรมนำไปสู่การแก้ไขปัญหาของประชาชนในท้องถิ่น           | 9.36                                |
| 8. การแก้ไขปัญหา และตอบสนองความต้องการของประชาชน                                | 9.34                                |
| 9. ท่านได้ประโยชน์จากการดำเนินโครงการและกิจกรรมของ อบต.                         | 9.09                                |
| รวม                                                                             | 9.27                                |

จากผลการสำรวจความพึงพอใจของประชาชนในตำบลปากทรง ในการดำเนินงานตามยุทธศาสตร์ที่ 2 ยุทธศาสตร์การพัฒนาด้านเศรษฐกิจ คะแนนเฉลี่ยความพึงพอใจในภาพรวมเท่ากับ 9.27 จากคะแนนเต็ม 10 คะแนน แสดงว่าประชาชนมีความพึงพอใจต่อผลการดำเนินงานตามแผนยุทธศาสตร์การพัฒนาส่งเสริมคุณภาพชีวิต เศรษฐกิจ สังคม ขององค์การบริหารส่วนตำบลปากทรงอยู่ในระดับมากที่สุด

หมายเหตุ : เกณฑ์การพิจารณา

คะแนนเฉลี่ยเท่ากับ 0.00 - 2.50 หมายถึง ความพึงพอใจระดับน้อยที่สุด

คะแนนเฉลี่ยเท่ากับ 2.51 - 4.50 หมายถึง ความพึงพอใจระดับน้อย

คะแนนเฉลี่ยเท่ากับ 4.51 - 6.50 หมายถึง ความพึงพอใจระดับปานกลาง

คะแนนเฉลี่ยเท่ากับ 6.51 - 8.50 หมายถึง ความพึงพอใจระดับมาก

คะแนนเฉลี่ยเท่ากับ 8.51 - 10.00 หมายถึง ความพึงพอใจระดับมากที่สุด





### ยุทธศาสตร์ที่ 3 ยุทธศาสตร์การท่องเที่ยวและบริการจัดการทรัพยากรธรรมชาติ

ความพึงพอใจของผู้ที่เกี่ยวข้อง

| ประเด็นการพัฒนา                                                                 | คะแนนความพึงพอใจ<br>(เต็ม 10 คะแนน) |
|---------------------------------------------------------------------------------|-------------------------------------|
| 1. อบต.ปากทรง มีการเปิดโอกาสให้ท่านมีส่วนร่วมในการเสนอโครงการ/กิจกรรมในหมู่บ้าน | 9.33                                |
| 2. อบต.ปากทรง มีการประชาสัมพันธ์ให้ประชาชนรับรู้ข้อมูลข่าวสารของโครงการกิจกรรม  | 9.37                                |
| 3. อบต.ปากทรง เปิดโอกาสให้ท่านมีส่วนร่วมตัดสินใจเลือกโครงการ/กิจกรรม            | 9.26                                |
| 4. อบต.ปากทรง รายงานผลการดำเนินงานโครงการกิจกรรมให้ประชาชนทราบ                  | 9.48                                |
| 5. มีการเปิดโอกาสให้ประชาชนตรวจสอบการดำเนินโครงการ/กิจกรรม                      | 9.49                                |
| 6. การดำเนินงานของ อบต.ปากทรง เป็นไปตามระยะเวลาที่กำหนด                         | 9.30                                |
| 7. ผลการดำเนินโครงการ/กิจกรรมนำไปสู่การแก้ไขปัญหาของประชาชนในท้องถิ่น           | 9.43                                |
| 8. การแก้ไขปัญหา และตอบสนองความต้องการของประชาชน                                | 9.31                                |
| 9. ท่านได้ประโยชน์จากการดำเนินโครงการและกิจกรรมของ อบต.                         | 9.27                                |
| รวม                                                                             | 9.39                                |

จากผลการสำรวจความพึงพอใจของประชาชนในตำบลปากทรง ในการดำเนินงานตามยุทธศาสตร์ที่ 3 ยุทธศาสตร์การท่องเที่ยวและบริการจัดการทรัพยากรธรรมชาติ คะแนนเฉลี่ยความพึงพอใจในภาพรวมเท่ากับ 9.39 จากคะแนนเต็ม 10 คะแนน แสดงว่าประชาชนมีความพึงพอใจผลการดำเนินงานตามแผนยุทธศาสตร์การพัฒนาด้านการศึกษา ศาสนา ประเพณี ภูมิปัญญาท้องถิ่นขององค์การบริหารส่วนตำบลปากทรงระดับมากที่สุด

หมายเหตุ : เกณฑ์การพิจารณา

คะแนนเฉลี่ยเท่ากับ 0.00 - 2.50 หมายถึง ความพึงพอใจระดับน้อยที่สุด

คะแนนเฉลี่ยเท่ากับ 2.51 - 4.50 หมายถึง ความพึงพอใจระดับน้อย

คะแนนเฉลี่ยเท่ากับ 4.51 - 6.50 หมายถึง ความพึงพอใจระดับปานกลาง

คะแนนเฉลี่ยเท่ากับ 6.51 - 8.50 หมายถึง ความพึงพอใจระดับมาก

คะแนนเฉลี่ยเท่ากับ 8.51 - 10.00 หมายถึง ความพึงพอใจระดับมากที่สุด



## ยุทธศาสตร์ที่ 4 ยุทธศาสตร์การพัฒนาด้านการศึกษา วัฒนธรรม ประเพณี และภูมิปัญญาท้องถิ่น

ความพึงพอใจของผู้ที่เกี่ยวข้อง

| ประเด็นการพัฒนา                                                                 | คะแนนความพึงพอใจ<br>(เต็ม 10 คะแนน) |
|---------------------------------------------------------------------------------|-------------------------------------|
| 1. อบต. ปากทรงมีการเปิดโอกาสให้ท่านมีส่วนร่วมในการเสนอโครงการ/กิจกรรมในหมู่บ้าน | 9.54                                |
| 2. อบต. ปากทรงมีการประชาสัมพันธ์ให้ประชาชนรับรู้ข้อมูลข่าวสารของโครงการกิจกรรม  | 9.59                                |
| 3. อบต. ปากทรงเปิดโอกาสให้ท่านมีส่วนร่วมตัดสินใจเลือกโครงการ/กิจกรรม            | 9.41                                |
| 4. อบต. ปากทรงรายงานผลการดำเนินงานโครงการกิจกรรมให้ประชาชนทราบ                  | 9.52                                |
| 5. มีการเปิดโอกาสให้ประชาชนตรวจสอบการดำเนินโครงการ/กิจกรรม                      | 9.59                                |
| 6. การดำเนินงานของ อบต. ปากทรง เป็นไปตามระยะเวลาที่กำหนด                        | 9.42                                |
| 7. ผลการดำเนินโครงการ/กิจกรรมนำไปสู่การแก้ไขปัญหาของประชาชนในท้องถิ่น           | 9.56                                |
| 8. การแก้ไขปัญหา และตอบสนองความต้องการของประชาชน                                | 9.56                                |
| 9. ท่านได้ประโยชน์จากการดำเนินโครงการและกิจกรรมของ อบต.                         | 9.62                                |
| รวม                                                                             | 9.53                                |

จากผลการสำรวจความพึงพอใจของประชาชนในตำบลปากทรง ในการดำเนินงานตามยุทธศาสตร์ที่ 4 ยุทธศาสตร์การพัฒนาด้านการศึกษา วัฒนธรรม ประเพณี และภูมิปัญญาท้องถิ่น คะแนนเฉลี่ยความพึงพอใจในภาพรวมเท่ากับ 9.53 จากคะแนนเต็ม 10 คะแนน แสดงว่าประชาชนมีความพึงพอใจผลการดำเนินงานตามแผนยุทธศาสตร์การพัฒนาด้านทรัพยากรธรรมชาติสิ่งแวดล้อม และการท่องเที่ยว ขององค์การบริหารส่วนตำบลปากทรงในระดับมากที่สุด

หมายเหตุ : เกณฑ์การพิจารณา

คะแนนเฉลี่ยเท่ากับ 0.00 - 2.50 หมายถึง ความพึงพอใจระดับน้อยที่สุด

คะแนนเฉลี่ยเท่ากับ 2.51 - 4.50 หมายถึง ความพึงพอใจระดับน้อย

คะแนนเฉลี่ยเท่ากับ 4.51 - 6.50 หมายถึง ความพึงพอใจระดับปานกลาง

คะแนนเฉลี่ยเท่ากับ 6.51 - 8.50 หมายถึง ความพึงพอใจระดับมาก

คะแนนเฉลี่ยเท่ากับ 8.51 - 10.00 หมายถึง ความพึงพอใจระดับมากที่สุด



**ยุทธศาสตร์ที่ 5 ยุทธศาสตร์การพัฒนาคูณภาพชีวิตและการสร้างความเข้มแข็งของชุมชน**

**ความพึงพอใจของผู้ที่เกี่ยวข้อง**

| ประเด็นการพัฒนา                                                                 | คะแนนความพึงพอใจ<br>(เต็ม 10 คะแนน) |
|---------------------------------------------------------------------------------|-------------------------------------|
| 1. อบต. ปากทรงมีการเปิดโอกาสให้ท่านมีส่วนร่วมในการเสนอโครงการ/กิจกรรมในหมู่บ้าน | 9.28                                |
| 2. อบต. ปากทรงมีการประชาสัมพันธ์ให้ประชาชนรับรู้ข้อมูลข่าวสารของโครงการกิจกรรม  | 9.27                                |
| 3. อบต. ปากทรงเปิดโอกาสให้ท่านมีส่วนร่วมตัดสินใจเลือกโครงการ/กิจกรรม            | 9.14                                |
| 4. อบต. ปากทรงรายงานผลการดำเนินงานโครงการกิจกรรมให้ประชาชนทราบ                  | 9.19                                |
| 5. มีการเปิดโอกาสให้ประชาชนตรวจสอบการดำเนินโครงการ/กิจกรรม                      | 9.24                                |
| 6. การดำเนินงานของ อบต. ปากทรง เป็นไปตามระยะเวลาที่กำหนด                        | 9.25                                |
| 7. ผลการดำเนินโครงการ/กิจกรรมนำไปสู่การแก้ไขปัญหาของประชาชนในท้องถิ่น           | 9.05                                |
| 8. การแก้ไขปัญหา และตอบสนองความต้องการของประชาชน                                | 9.30                                |
| 9. ท่านได้ประโยชน์จากการดำเนินโครงการและกิจกรรมของ อบต.                         | 9.25                                |
| <b>รวม</b>                                                                      | <b>9.22</b>                         |

จากผลการสำรวจความพึงพอใจของประชาชนในตำบลปากทรง ในการดำเนินงานตามยุทธศาสตร์ที่ 5 ยุทธศาสตร์การพัฒนาคูณภาพชีวิตและการสร้างความเข้มแข็งของชุมชน คะแนนเฉลี่ยความพึงพอใจในภาพรวมเท่ากับ 9.22 จากคะแนนเต็ม 10 คะแนน แสดงว่าประชาชนพึงพอใจผลการดำเนินงานตามแผนยุทธศาสตร์การพัฒนาด้านการบริหารจัดการองค์กร ขององค์การบริหารส่วนตำบลปากทรงในระดับมากที่สุด

หมายเหตุ : เกณฑ์การพิจารณา

คะแนนเฉลี่ยเท่ากับ 0.00 - 2.50 หมายถึง ความพึงพอใจระดับน้อยที่สุด

คะแนนเฉลี่ยเท่ากับ 2.51 - 4.50 หมายถึง ความพึงพอใจระดับน้อย

คะแนนเฉลี่ยเท่ากับ 4.51 - 6.50 หมายถึง ความพึงพอใจระดับปานกลาง

คะแนนเฉลี่ยเท่ากับ 6.51 - 8.50 หมายถึง ความพึงพอใจระดับมาก

คะแนนเฉลี่ยเท่ากับ 8.51 - 10.00 หมายถึง ความพึงพอใจระดับมากที่สุด



## ยุทธศาสตร์ที่ 6 ยุทธศาสตร์การบริหารจัดการบ้านเมืองที่ดี

ความพึงพอใจของผู้ที่เกี่ยวข้อง

| ประเด็นการพัฒนา                                                                 | คะแนนความพึงพอใจ<br>(เต็ม 10 คะแนน) |
|---------------------------------------------------------------------------------|-------------------------------------|
| 1. อบต. ปากทรงมีการเปิดโอกาสให้ท่านมีส่วนร่วมในการเสนอโครงการ/กิจกรรมในหมู่บ้าน | 9.16                                |
| 2. อบต. ปากทรงมีการประชาสัมพันธ์ให้ประชาชนรับรู้ข้อมูลข่าวสารของโครงการกิจกรรม  | 9.28                                |
| 3. อบต. ปากทรงเปิดโอกาสให้ท่านมีส่วนร่วมตัดสินใจเลือกโครงการ/กิจกรรม            | 9.26                                |
| 4. อบต. ปากทรงรายงานผลการดำเนินงานโครงการกิจกรรมให้ประชาชนทราบ                  | 9.20                                |
| 5. มีการเปิดโอกาสให้ประชาชนตรวจสอบการดำเนินโครงการ/กิจกรรม                      | 9.12                                |
| 6. การดำเนินงานของ อบต. ปากทรง เป็นไปตามระยะเวลาที่กำหนด                        | 9.22                                |
| 7. ผลการดำเนินโครงการ/กิจกรรมนำไปสู่การแก้ไขปัญหาของประชาชนในท้องถิ่น           | 9.36                                |
| 8. การแก้ไขปัญหา และตอบสนองความต้องการของประชาชน                                | 9.18                                |
| 9. ท่านได้ประโยชน์จากการดำเนินโครงการและกิจกรรมของ อบต.                         | 9.16                                |
| รวม                                                                             | 9.20                                |

จากผลการสำรวจความพึงพอใจของประชาชนในตำบลปากทรง ในการดำเนินงานตามยุทธศาสตร์ที่ 6 ยุทธศาสตร์การบริหารจัดการบ้านเมืองที่ดี คะแนนเฉลี่ยความพึงพอใจในภาพรวมเท่ากับ 9.20 จากคะแนนเต็ม 10 คะแนน แสดงว่าประชาชนพึงพอใจผลการดำเนินงานตามแผนยุทธศาสตร์การพัฒนาด้านการบริหารจัดการองค์กร ขององค์การบริหารส่วนตำบลปากทรง ในระดับมากที่สุด

หมายเหตุ : เกณฑ์การพิจารณา

คะแนนเฉลี่ยเท่ากับ 0.00 - 2.50 หมายถึง ความพึงพอใจระดับน้อยที่สุด

คะแนนเฉลี่ยเท่ากับ 2.51 - 4.50 หมายถึง ความพึงพอใจระดับน้อย

คะแนนเฉลี่ยเท่ากับ 4.51 - 6.50 หมายถึง ความพึงพอใจระดับปานกลาง

คะแนนเฉลี่ยเท่ากับ 6.51 - 8.50 หมายถึง ความพึงพอใจระดับมาก

คะแนนเฉลี่ยเท่ากับ 8.51 - 10.00 หมายถึง ความพึงพอใจระดับมากที่สุด



## ตารางสรุปภาพรวมความพึงพอใจของประชาชน จำแนกตามยุทธศาสตร์ได้ ดังนี้

| จำแนกตามยุทธศาสตร์                                                           | ค่าเฉลี่ยความพึงพอใจ<br>(เต็ม 10 คะแนน) | ร้อยละ<br>ความพึงพอใจ |
|------------------------------------------------------------------------------|-----------------------------------------|-----------------------|
| ยุทธศาสตร์ที่ 1 การพัฒนาระบบโครงสร้างพื้นฐานให้ได้มาตรฐานและทั่วถึง          | 9.08                                    | 90.80                 |
| ยุทธศาสตร์ที่ 2 การพัฒนาด้านเศรษฐกิจ                                         | 9.27                                    | 92.70                 |
| ยุทธศาสตร์ที่ 3 การท่องเที่ยวและบริการจัดการทรัพยากรธรรมชาติ                 | 9.39                                    | 93.90                 |
| ยุทธศาสตร์ที่ 4 การพัฒนาด้านการศึกษา วัฒนธรรม ประเพณี และภูมิปัญญาท้องถิ่น   | 9.53                                    | 95.30                 |
| ยุทธศาสตร์ที่ 5 ยุทธศาสตร์การพัฒนาคุณภาพชีวิตและการสร้างความเข้มแข็งของชุมชน | 9.22                                    | 92.20                 |
| ยุทธศาสตร์ที่ 6 การบริหารจัดการบ้านเมืองที่ดี                                | 9.20                                    | 92.00                 |

### จากตารางสรุปได้ดังนี้

◇ ความพึงพอใจของประชาชนในยุทธศาสตร์ที่ 1 การพัฒนาระบบโครงสร้างพื้นฐานให้ได้มาตรฐานและทั่วถึง ค่าเฉลี่ยความพึงพอใจอยู่ที่ 9.08 จากคะแนนเต็ม 10 คะแนน คิดเป็นร้อยละ 90.80

◇ ความพึงพอใจของประชาชนในยุทธศาสตร์ที่ 2 การพัฒนาด้านเศรษฐกิจ ค่าเฉลี่ยความพึงพอใจอยู่ที่ 9.27 จากคะแนนเต็ม 10 คะแนน คิดเป็นร้อยละ 92.70

◇ ความพึงพอใจของประชาชนในยุทธศาสตร์ที่ 3 การท่องเที่ยวและบริการจัดการทรัพยากรธรรมชาติ ค่าเฉลี่ยความพึงพอใจอยู่ที่ 9.39 จากคะแนนเต็ม 10 คะแนน คิดเป็นร้อยละ 93.90

◇ ความพึงพอใจของประชาชนในยุทธศาสตร์ที่ 4 การพัฒนาด้านการศึกษา วัฒนธรรม ประเพณี และภูมิปัญญาท้องถิ่น ค่าเฉลี่ยความพึงพอใจอยู่ที่ 9.53 จากคะแนนเต็ม 10 คะแนน คิดเป็นร้อยละ 95.30

◇ ความพึงพอใจของประชาชนในยุทธศาสตร์ที่ 5 ยุทธศาสตร์การพัฒนาคุณภาพชีวิตและการสร้างความเข้มแข็งของชุมชน ค่าเฉลี่ยความพึงพอใจอยู่ที่ 9.22 จากคะแนนเต็ม 10 คะแนน คิดเป็นร้อยละ 92.20

◇ ความพึงพอใจของประชาชนในยุทธศาสตร์ที่ 6 ยุทธศาสตร์การบริหารจัดการบ้านเมืองที่ดี ค่าเฉลี่ยความพึงพอใจอยู่ที่ 9.20 จากคะแนนเต็ม 10 คะแนน คิดเป็นร้อยละ 92.00



## ปัญหา/อุปสรรค

- 1.บุคลากรมีไม่เพียงพอต่อการทำงาน
- 2.เครื่องจักรกลมีไม่เพียงพอต่อการให้บริการประชาชน

## ข้อเสนอแนะ

จากผลการประเมินความพึงพอใจของประชาชน คณะกรรมการติดตามและประเมินผลแผนพัฒนาองค์การบริหารส่วนตำบลปากทรง รวบรวมข้อเสนอแนะต่อนายกองคการบริหารส่วนตำบลปากทรง ดังนี้

1. ให้องค์การบริหารส่วนตำบลปากทรง มีการประชาสัมพันธ์ข่าวสารให้มากขึ้นกว่านี้
2. ให้ทางองค์การบริหารส่วนตำบลปากทรง ปรับปรุง แก้ไขในการนำเครื่องจักรกลเข้าช่วยเหลือ ชาวบ้าน ที่ได้รับความเดือดร้อนในด้านการคมนาคม ให้มากกว่านี้ เพราะปัจจุบันชาวบ้านได้รับความเดือดร้อนมากแต่เครื่องจักรไม่เพียงพอในการแก้ไขปัญหาความเดือดร้อน
3. หน่วยงานควรเข้าร่วมทำกิจกรรมร่วมกับชาวบ้านในหมู่บ้าน
4. ควรจัดหาเครื่องจักรเพิ่มขึ้นเพื่อบรรเทาความเดือดร้อนของประชาชนได้ทันทั่วถึง
5. ควรปรับปรุง-ซ่อมแซม การคมนาคมให้มีความสะดวกและปลอดภัย ไม่เป็นหลุมเป็นบ่อ

ข้อคิดเห็นต่อองค์การบริหารส่วนตำบลปากทรง ของประชาชนผู้รับบริการที่ตอบแบบสอบถาม ประกอบด้วย

1. ต้องการให้องค์การบริหารส่วนตำบลปากทรง ลงพื้นที่ในหมู่บ้านเพื่อสำรวจเส้นทางคมนาคม อย่างสม่ำเสมอ
2. ต้องการให้บุคลากรขององค์การบริหารส่วนตำบลปากทรงแก้ไขปัญหาของภาคประชาชนอย่างเร่งด่วน
3. ต้องการให้จัดหาเครื่องจักรเพิ่มเติม เพื่อมาบรรเทาความเดือดร้อนของประชาชน

